

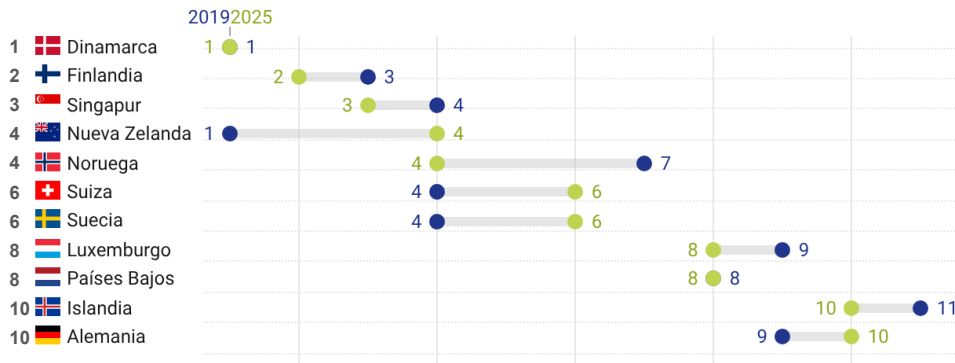
Índice de Percepción de la Corrupción 2025

Desde 1995, *Transparency International* analiza la percepción de la corrupción de los distintos países basándose en una amplia muestra de encuestas y evaluaciones de expertos y líderes del sector empresarial.

La percepción de la corrupción en el mundo

Top 10 de los países con menos corrupción percibida

Puestos

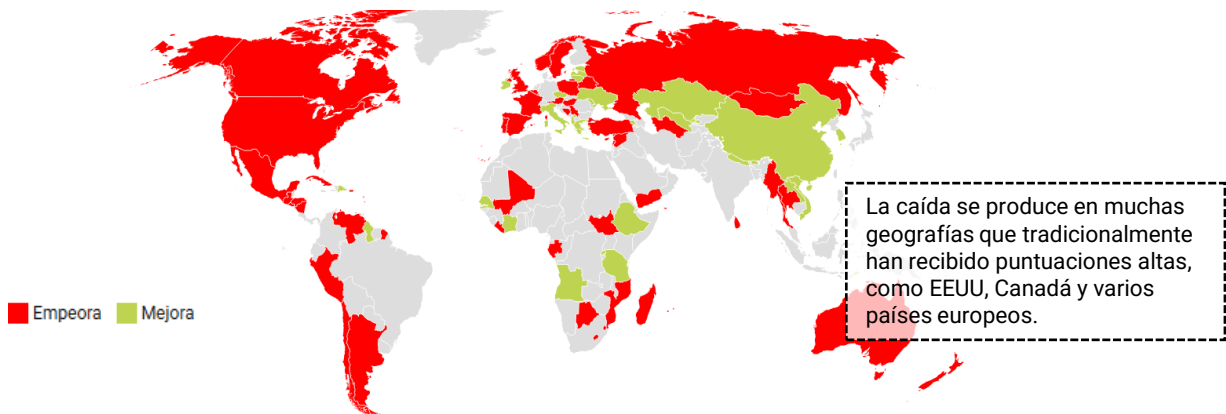


- La percepción de la corrupción a escala global en 2025 se situó en el peor nivel de la última década.
- Dos terceras partes de los 182 países obtienen una puntuación deficiente (inferior a 50).
- La independencia de las instituciones, la transparencia en la gestión de los servicios públicos y los mecanismos de denuncia son algunas de las claves para reducir la corrupción.

La percepción de la corrupción ha aumentado de forma destacable en los últimos años

La corrupción en el mundo desde 2012

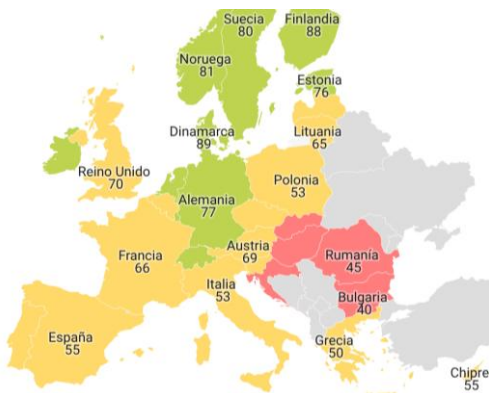
Cambio entre 2012 y 2025



En Europa, los países del sur y el este son los que tienen mayor percepción de la corrupción

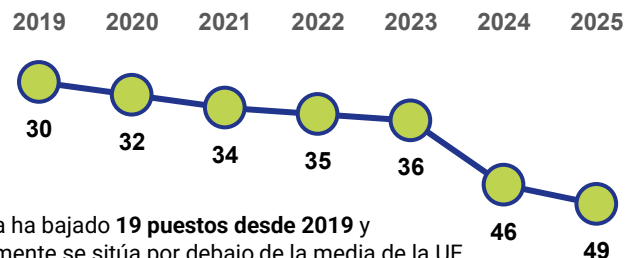
Percepciones de la corrupción en Europa

Puntuación (0-100; cuanto mayor, menos corrupción)



España en el ranking global

Puesto



España ha bajado **19 puestos desde 2019** y actualmente se sitúa por debajo de la media de la UE.

España ocupa el puesto 49 de 182 países, por detrás de Fiji y Chipre y por delante de Italia y Polonia.