

África: realidad económica y perspectivas

En datos

PIB 2023*

2,1

bn \$
2% del PIB global y
+2,6% interanual

CRECIMIENTO PIB
2024*

2,8%

+4 décimas r/media global
y 1,9 pp más que Europa

PIB PER CÁPITA

26%

de la media global

POBLACIÓN 2050*

1,9

mil millones (1,1 mM 2023)
19,9% de población mundial,
5,9 pp más que en 2023

* Previsiones Oxford Economics

África, 14% de la población mundial y solo 2% del PIB en 2023

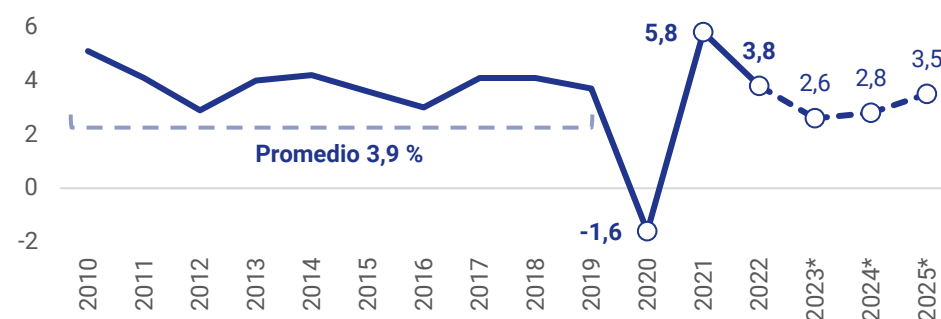
SE ESPERA QUE EL CRECIMIENTO ECONÓMICO SE ACELERE LIGERAMENTE. SIN EMBARGO, EL ENDURECIMIENTO DE LAS CONDICIONES MONETARIAS Y FISCALES, LA SOSTENIBILIDAD DE LA DEUDA, EL CAMBIO CLIMÁTICO Y LA INESTABILIDAD GEOPOLÍTICA PLANTEAN INCERTIDUMBRES

África crecerá un 2,8% en 2024*, 1,1 pp menos que en la década prepandemia

Comparativa África – Mundo 2023 (salvo indicación en contrario)

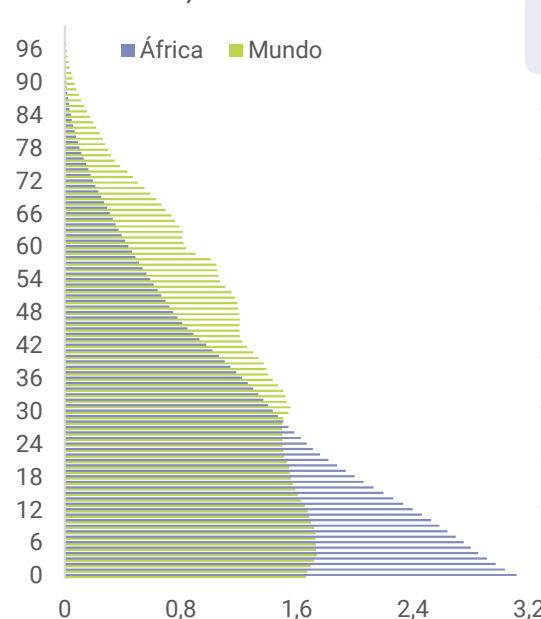
		África	Mundo
PIB	(bn\$ nominal)	2,1	105,3
PIB per cápita	(miles \$ PPA, nominal)	5,7	22,0
Población	(miles millones personas)	1,1	8,0
Edad media	(años, 2021)	18,6	30,0
Tasa fecundidad	(hijos por mujer, 2021)	4,3	2,3

% var. interanual



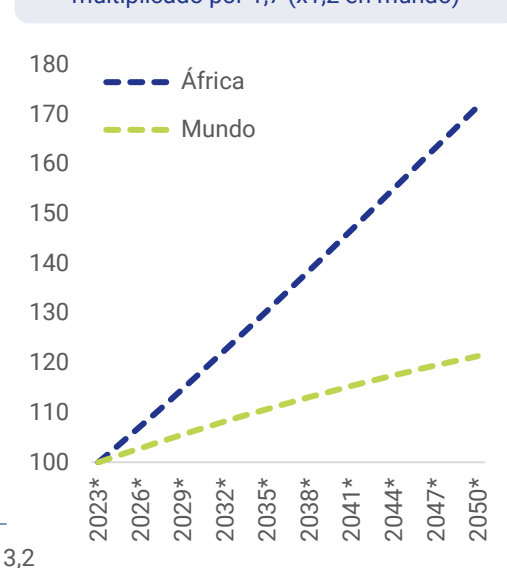
El 57,8% de la población africana tiene menos de 24 años, frente al 41% a nivel global

% población total en cada año de edad, 2021



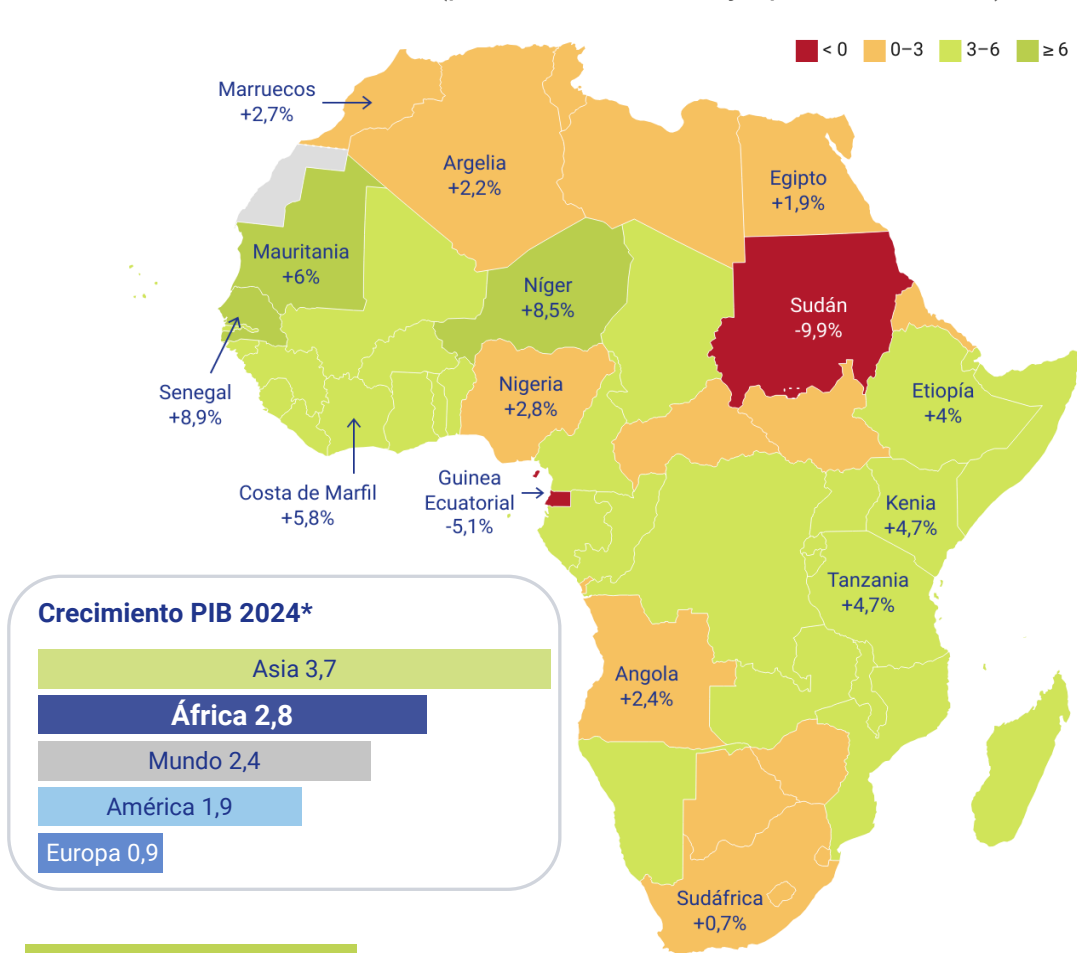
Previsión crecimiento 2023* = 100

En 2050*, población de África se habrá multiplicado por 1,7 (x1,2 en mundo)



Notable divergencia en 2024* entre el crecimiento del 8,9% previsto de Senegal y la caída del 9,9% de Sudán

% var. interanual PIB en 2024* (precios constantes y tipo de cambio, \$)



Las cuatro mayores economías de África en 2024* representarán en torno al 57,1% del PIB total de la región

Top 10 por PIB nominal - Estimación 2024*

	Millones \$	% s/ total África	Ranking 2019
Sudáfrica	383 731	17,6	2
Egipto	377 711	17,4	3
Argelia	243 173	11,2	4
Nigeria	236 619	10,9	1
Etiopía	151 220	7,0	7
Marruecos	150 474	6,9	5
Sudán	107 444	4,9	14
Kenia	103 174	4,7	6
Tanzania	88 929	4,1	12
Angola	87 774	4,0	8

Situación de las principales economías africanas en 2024*

Sudáfrica: +0,7% interanual por débil demanda interna y desafíos logísticos (cuellos de botella en transporte, infraestructuras, ...)

% var. interanual salvo indicación en contrario



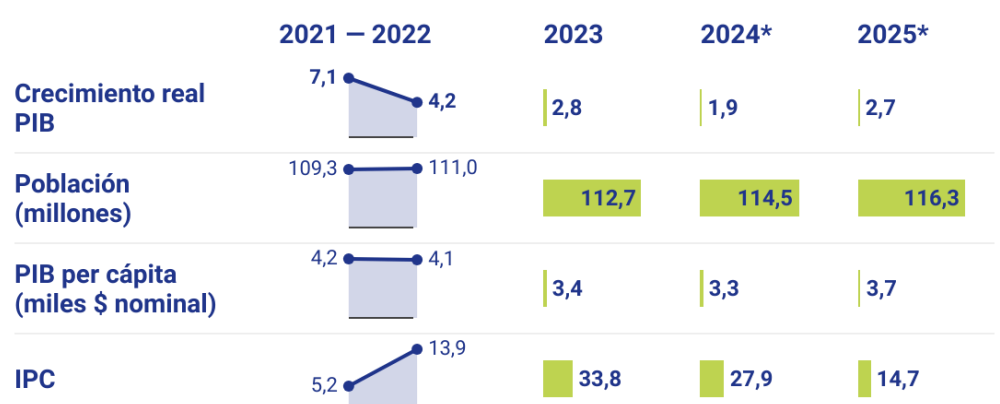
Argelia: el debilitamiento del mercado del petróleo frenará la actividad económica

% var. interanual salvo indicación en contrario



Egipto: desaceleración por factores nacionales e internacionales (debilidad de economías avanzadas e impacto indirecto de la tensión en Oriente Medio)

% var. interanual salvo indicación en contrario



Nigeria: actividad ralentizada por crecientes presiones sobre precios, incertidumbre política y disminución del gasto de los consumidores

% var. interanual salvo indicación en contrario

