

# Ránking mundial de competitividad digital IMD 2023

## En datos

PUNTUACIÓN LÍDER 2023  
EEUU

100

28,2 puntos más que media global

POSICIÓN ESPAÑA  
RANKING GENERAL 2023

31<sup>a</sup>

de 64 economías

FORTALEZA ESPAÑA 2023  
VELOCIDAD BANDA ANCHA  
INTERNET

7<sup>a</sup>

posición de 64 economías

DEBILIDAD ESPAÑA 2023  
USO BIG DATA Y ANALYTICS

58<sup>a</sup>

posición de 64 economías

## Radiografía global de la competitividad digital

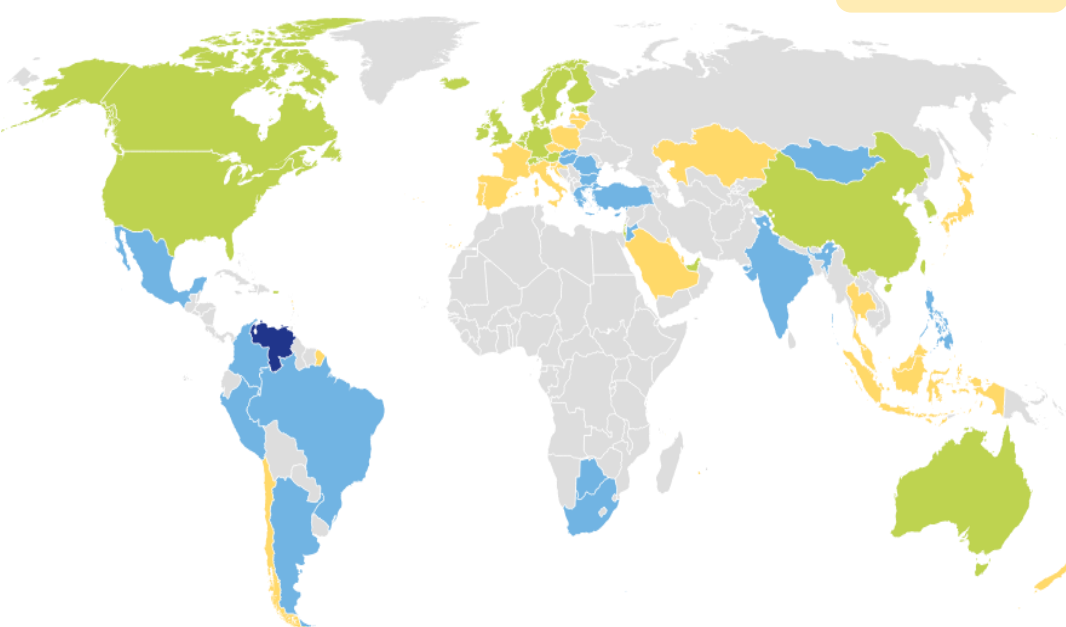
LAS ECONOMÍAS MÁS COMPETITIVAS EN ESTE ÁMBITO SE CARACTERIZAN POR LA FORTALEZA DEL TALENTO, LA CULTURA Y LAS INFRAESTRUCTURAS DIGITALES

Asia Meridional-Occidental, Pacífico y África reducen la brecha con regiones más competitivas digitalmente

Puntuación de 64 países de + (100) a - (0) competitividad digital

< 40 40-60 60-80 ≥ 80

Media global  
71,8



### Top 3 países por regiones

Puntuación

Europa, Oriente Medio y África	Asia-Pacífico	Américas
Países Bajos 98,1	Singapur 97,4	EEUU 100,0
Dinamarca 96,9	Corea Sur 94,8	Canadá 92,0
Suiza 96,2	Taiwán 93,7	Chile 64,8

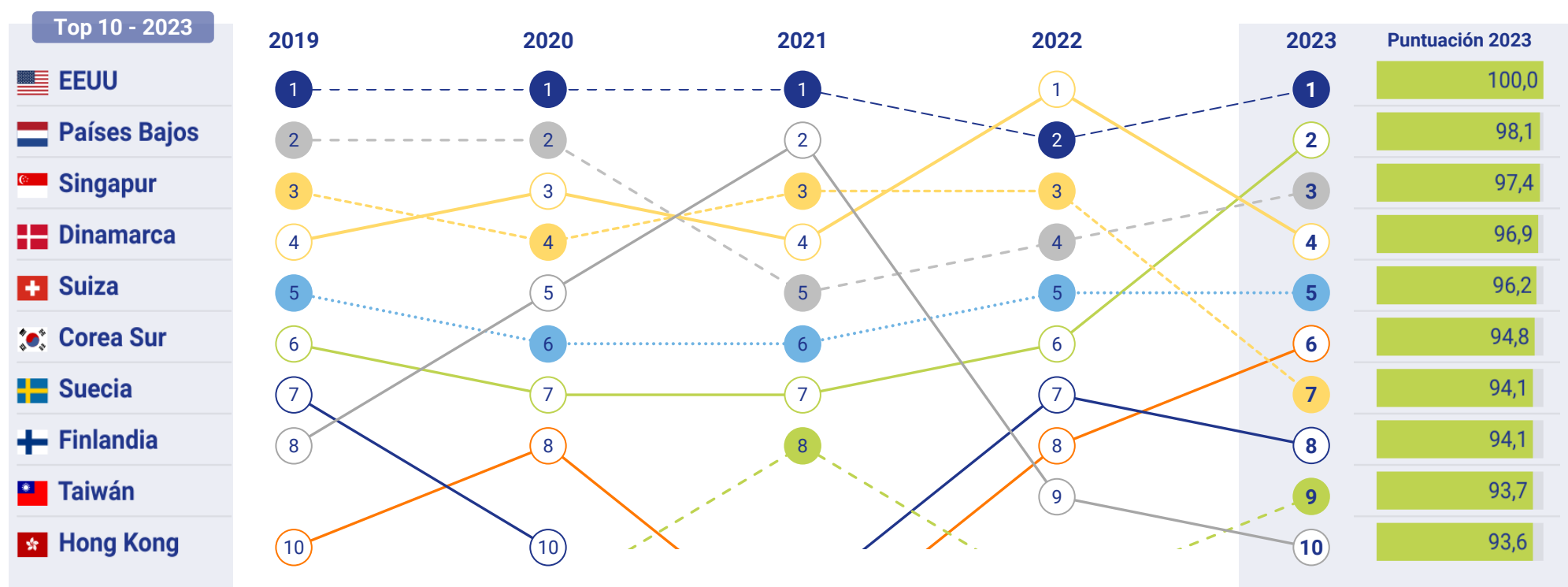
### Top 3 países por factores de competitividad

Puntuación

Conocimiento Capital humano para descubrir, comprender y desarrollar nuevas tecnologías	Tecnología Contexto general para el desarrollo tecnológico/ infraestructura tecnológica	Preparación para futuro Adopción de tecnología por gobiernos, empresas y sociedad para aprovechar la transformación digital
Suiza 92,9	Singapur 94,7	Corea Sur 100,0
EEUU 92,6	Hong Kong 94,3	EEUU 98,1
Singapur 92,1	Taiwán 93,3	Dinamarca 96,9

Cinco países europeos entre los 10 más avanzados digitalmente, en parte por su regulación de la protección de datos y de los derechos de propiedad intelectual

Evolución de la posición 2019-23 y puntuación 2023




## Perfil de competitividad digital de España

ESPAÑA SE SITUA EN LA 31<sup>a</sup> POSICIÓN DEL RANKING GLOBAL (ENTRE 64 ECONOMÍAS) Y SE SITUA EN LA 22<sup>a</sup> ENTRE LOS 41 PAÍSES EUROPEOS ANALIZADOS

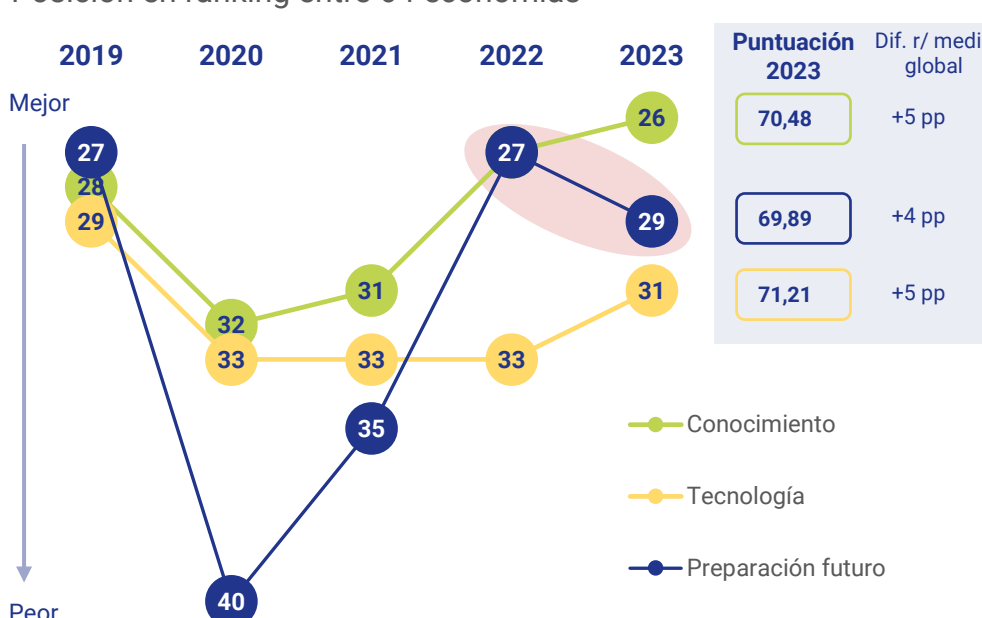
Pérdida de tres posiciones respecto a 2022, principalmente por el deterioro en el pilar de preparación de cara a futuro

Posición en ranking entre 64 países



Evolución por factores

Posición en ranking entre 64 economías



Peores resultados en los sub-factores de agilidad empresarial y marco regulatorio

Posición en ranking 2023 entre 64 países y var. r/ 2022

Fortalezas		Debilidades	
Conocimiento	26 ▲1	Robots en educación e I+D	7
Talento	27 ▲4	Productividad I+D por publicación	8
Formación y educación	35 =	Licenciados en ciencias	43
Concentración científica	19 ▲1	Legislación investigación científica	54
Tecnología	31 ▲2	Exportaciones alta tecnología (%)	43
Marco regulatorio	38 ▼3	Velocidad banda ancha Internet	7
Capital	30 ▲1	Tenencia smartphones	10
Marco tecnológico	22 ▲6	Distribución global robots	10
Preparación para futuro	29 ▼2	Uso big data y analytics	58
Actitudes adaptativas	21 ▲4	Transferencia de conocimiento	44
Agilidad de negocios	43 ▲1		
Integración informática	19 ▲1		