

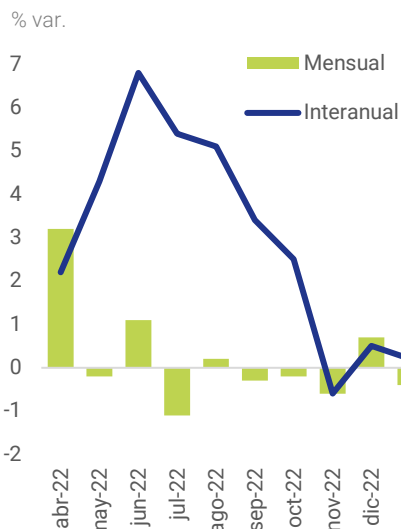
## Índice de Producción Industrial (INE)

**Abril 23**

Corregido efectos estacionales y calendario

**-1,8%**  
mensual

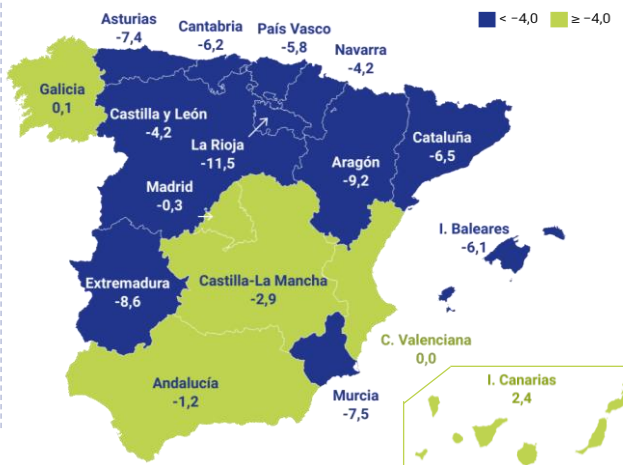
**-0,9%**  
interanual



Por CCAA  
(serie original)

En 11 CCAA el IPI cae más que la media nacional (-4%)

% var. interanual

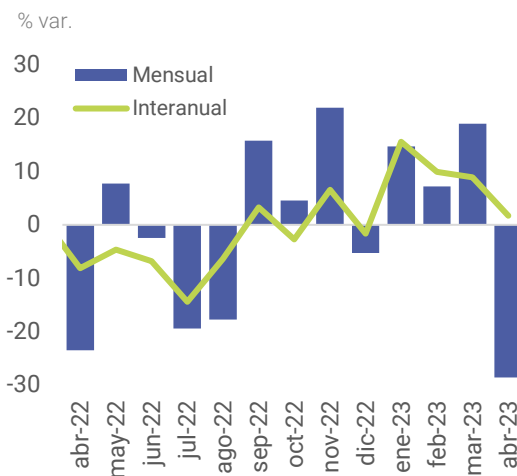


## Creación de sociedades mercantiles (INE)

**Abril 23**

**-28,6%**  
mensual

**+1,7%**  
interanual



Por tipo de actividad

% s/total constituciones

Comercio por mayor y por menor; reparación vehic.	18,6
Inmobiliarias, financieras y seguros	15,7
Construcción	13,5
Hostelería	11,5
Act. prof., científicas y técnicas	9,6
Resto servicios	8,9
Industria y energía	7,6
Act. adms. y serv. auxiliares	5,0
Información y comunicaciones	4,6
Agric., ganadería, silvicultura y pesca	2,6
Transporte y almacenamiento	2,6

## Índice de Precios de la Vivienda (INE)

**1T 23**

**General**

**+0,6%**  
trimestral

**+3,5%**  
interanual

% var. interanual



CCAA con mayores aumentos

% var. interanual IPV general

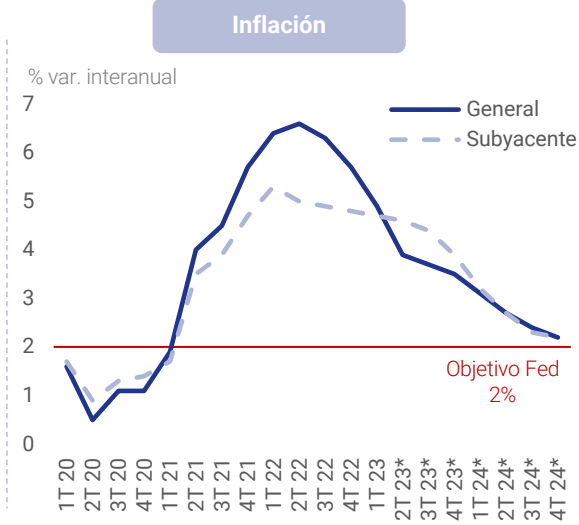
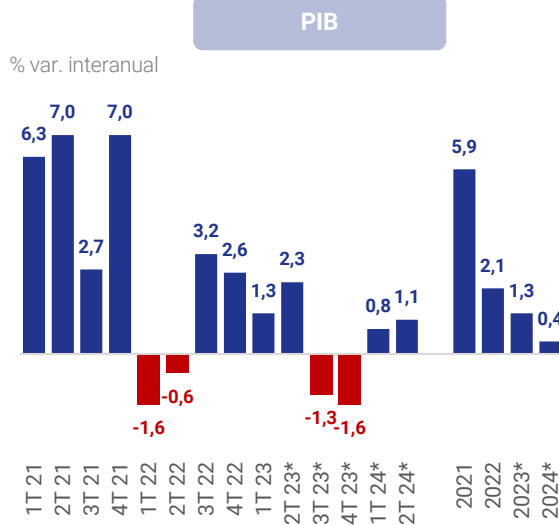
Navarra	+5,8%
Cantabria	+5,6%
Canarias	+5,5%
Andalucía	+4,2%
I. Baleares	+4,2%

# Previsiones\* EEUU 2023 y 2024 (Oxford Economics)

**2023\***

**PIB**  
**+1,3%**  
 interanual  
 0,4% en 2024\*

**Inflación**  
**+4,4%**  
 interanual  
 2,9% en 2024\*

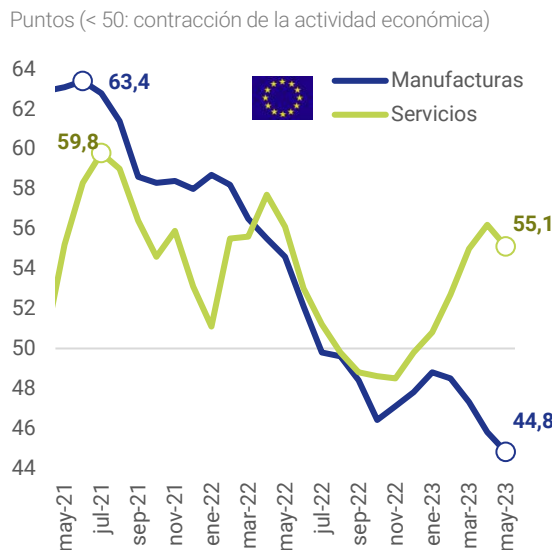


## PMI manufacturas y servicios Eurozona (Markit)

**May. 23**

**Manufacturas**  
**-18,6 p.**  
 r/ máx. jun. 21

**Servicios**  
**-4,7 p.**  
 r/ máx. jul. 21

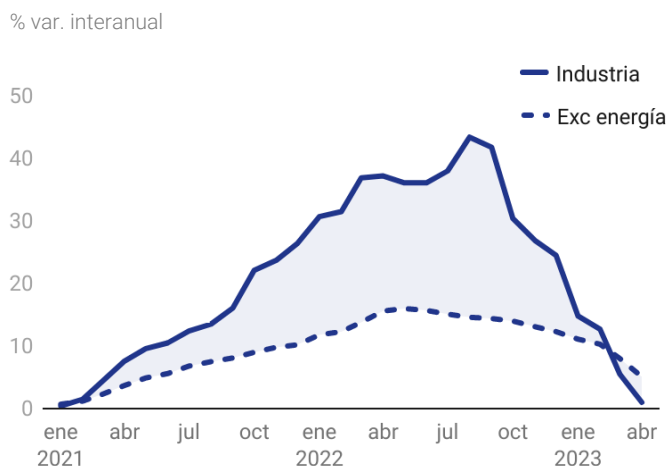


	may-21	abr-23	may-23
<b>Manufacturas</b>			
España	59,4	49,0	48,4
Italia	62,3	46,8	45,9
Francia	59,4	45,6	45,7
Alemania	64,4	44,5	43,2
<b>Servicios</b>			
España	59,4	57,9	56,7
Italia	53,1	57,6	54,0
Francia	56,6	54,6	52,5
Alemania	52,8	56,0	57,2

## Precios producción industrial Eurozona (Eurostat)

**Abr. 23**

**Total**  
**-3,2%**  
 mensual  
**+1,0%**  
 interanual  
**Exc. energía**  
**+5,1%**  
 interanual



**Por tipo de bienes**

% var. interanual

	ene-21	mar-23	abr-23
Consumo no duradero	-0,5	13,4	10,9
Consumo duradero	1,2	8,2	7,3
Equipo	0,9	6,7	6,1
Intermedios	1,1	5,8	1,3
Energía	-0,7	0,0	-8,9