

Previsiones económicas UE y España 2023-24

En datos

CRECIMIENTO PIB ESPAÑA 2023*

1,9%

interanual, +9 décimas r/UE
2% en 2024* (1,7% en UE)

INFLACIÓN ESPAÑA 2023*

4,0%

interanual (6,7% en UE)
2,7% en 2024*, -4 décimas r/ UE

TASA DE PARO ESPAÑA 2023*

12,7%

población activa, +6,5 pp r/UE
12,4% en 2024* (6,1% en UE)

DÉFICIT ESPAÑA 2023*

-4,1%

% PIB (-3,1% en UE)
3,3% en 2024* (-2,4% en UE)

* Previsiones

Revisión al alza de la evolución del PIB en 2023*

LOS MENORES PRECIOS DE LA ENERGÍA, LA DISMINUCIÓN DE LAS RESTRICCIONES DE OFERTA, LA MEJORA DE LA CONFIANZA EMPRESARIAL Y LA SOLIDEZ DEL MERCADO LABORAL JUSTIFICAN LA MEJORA DE LAS PREVISIONES DE PIB, SI BIEN SE MANTIENEN TASAS DE CRECIMIENTO MODERADAS

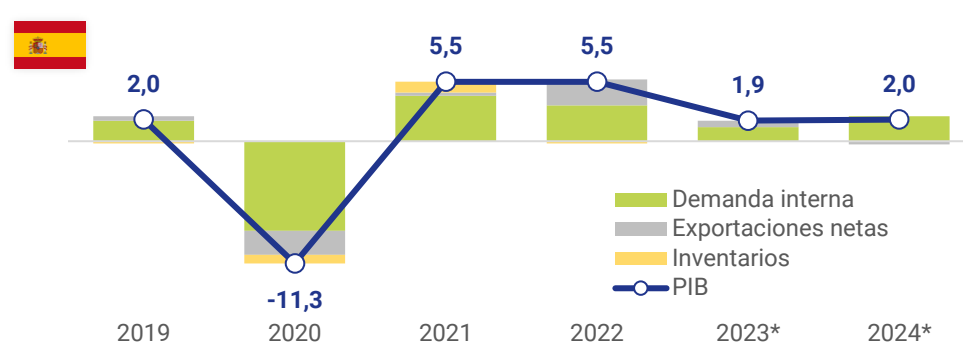
Irlanda y Malta liderarán el crecimiento en 2023*.
España, en 7ª posición, crece un 1,9% interanual,
4 décimas más que lo estimado en feb. 23*

Previsiones en % var. interanual del PIB



En España, la Comisión Europea destaca que "la resiliencia del mercado laboral y la aplicación del Plan de Recuperación y Resiliencia sostendrán el crecimiento"

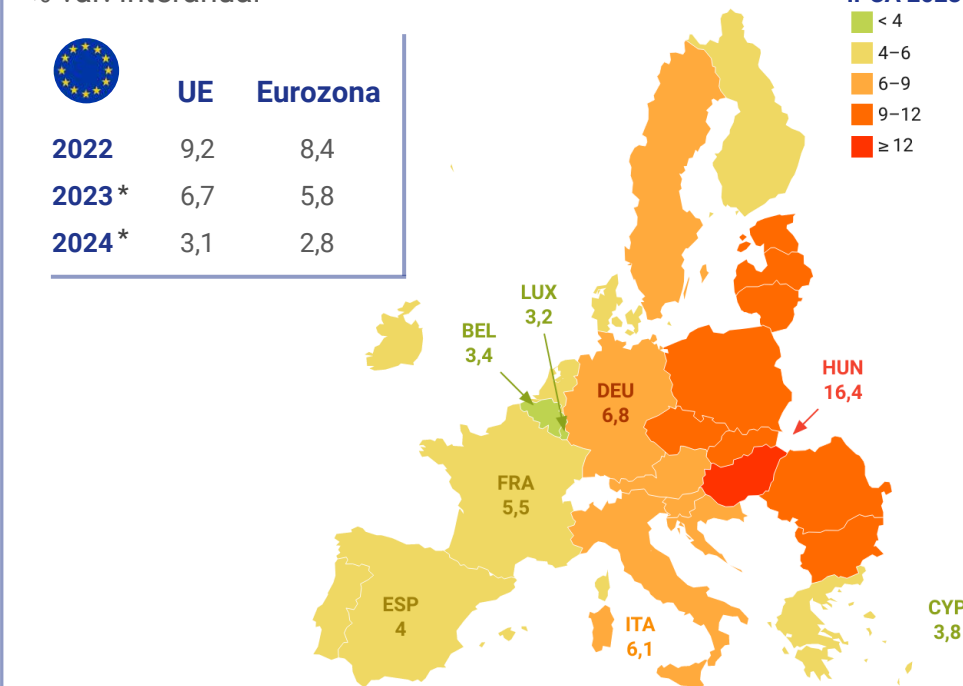
PIB en % var. interanual y resto en pp de contribución a var. del PIB



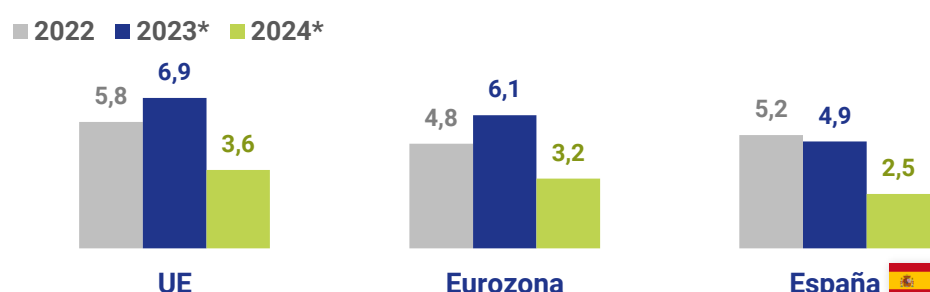
Tendencia a moderación de la inflación en Europa.

España, 4º país de la UE con menor nivel esperado en 2023*

% var. interanual



Moderación de inflación subyacente → más gradual de lo previsto

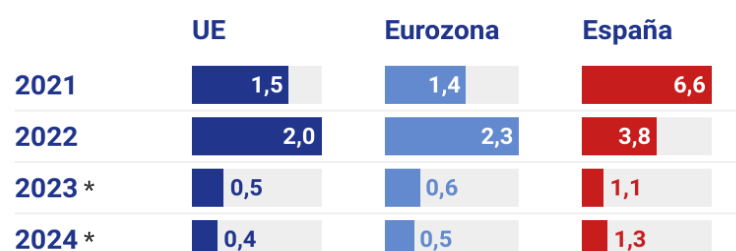


Evolución del mercado de trabajo y de las cuentas públicas

MODERACIÓN LIMITADA EN LA CREACIÓN DE EMPLEO PESE A LA RALENTIZACIÓN DEL CRECIMIENTO Y PERSISTENCIA DE NIVELES DE DEUDA PÚBLICA SUPERIORES A LOS DE PRE-PANDEMIA EN LA MAYORÍA DE ECONOMÍAS EUROPEAS

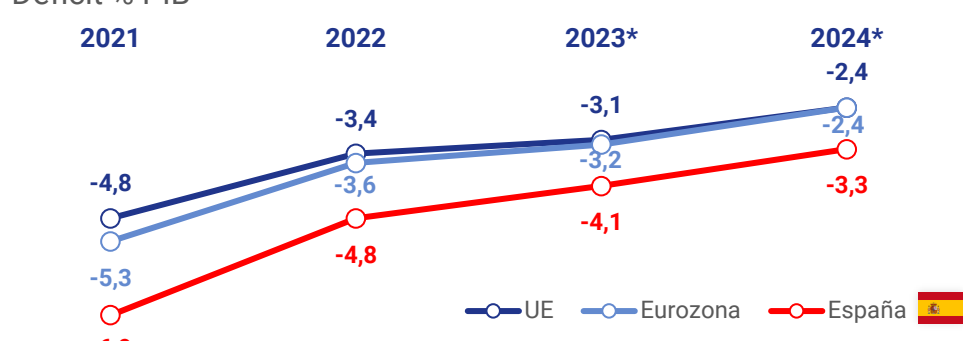
El empleo en la UE crecerá un 0,5% interanual en 2023* y la tasa de paro se mantendrá en el 6,2% de la población activa

Empleo % var. interanual



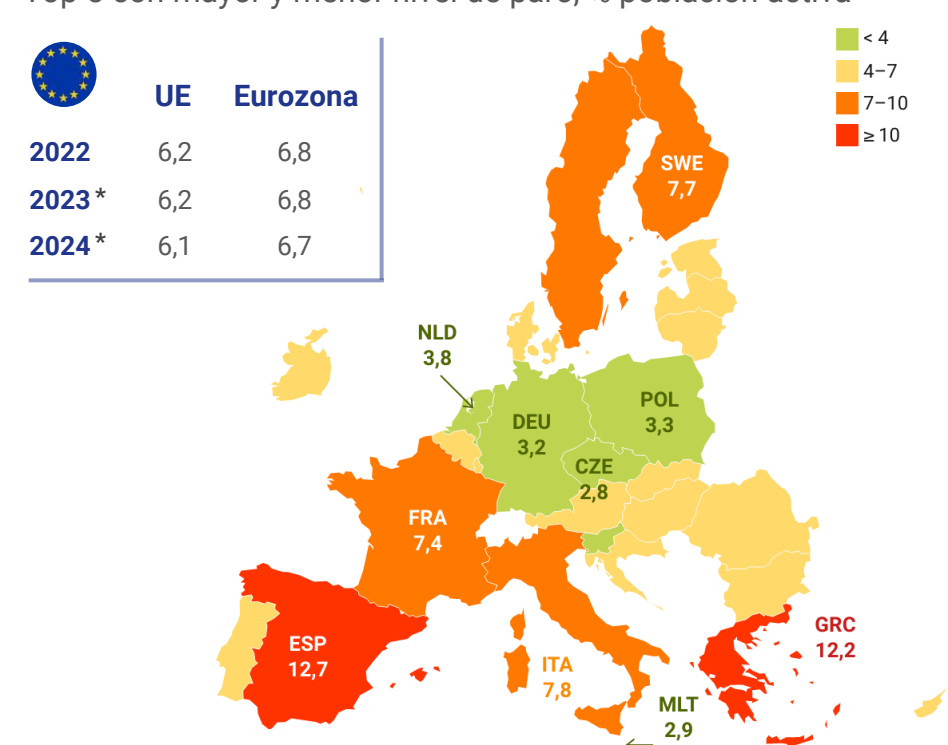
Reducción de niveles de déficit en la UE por la retirada de medidas de apoyo a la energía

Déficit % PIB



España lidera el top 5 de países con más tasa de paro en 2023*

Top 5 con mayor y menor nivel de paro, % población activa



Top 12 economías con mayor nivel deuda pública en 2023*

% PIB

