CÍRCULO DE EMPRESARIOS
*ideas para crecer*

# Así está... *la empresa*

Abril 2023

## Índice de Precios Industriales (IPRI) (INE)

**Mar. 23**

**IPRI General**

-2,2%
mensual

-1,0%
interanual

**IPRI sin energía**

+7,3%
interanual

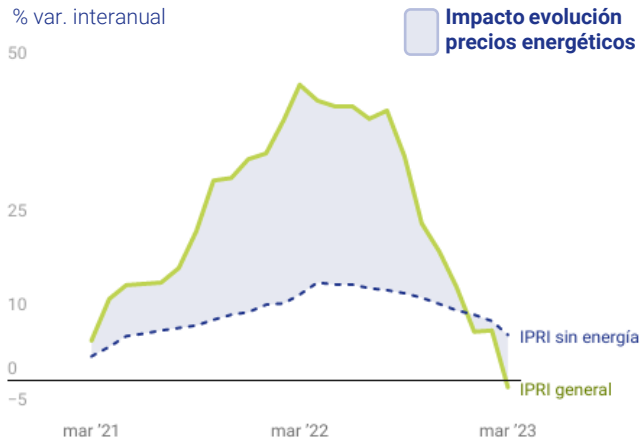


Por tipo de bienes

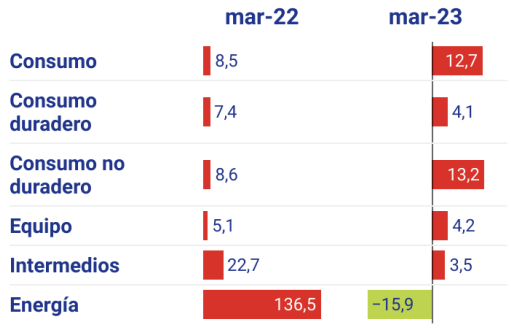


## Índice de cifra de negocios empresarial* España (INE)

**Feb. 23**

+0,4%
mensual

+6,8%
interanual

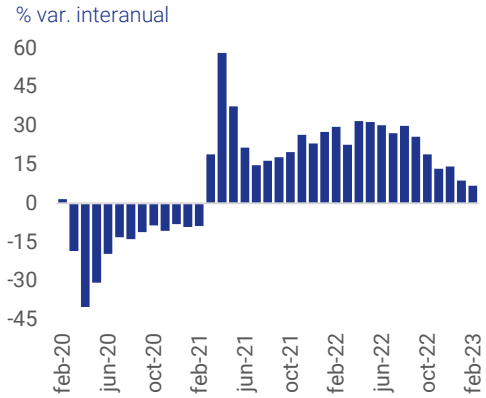


Por sector

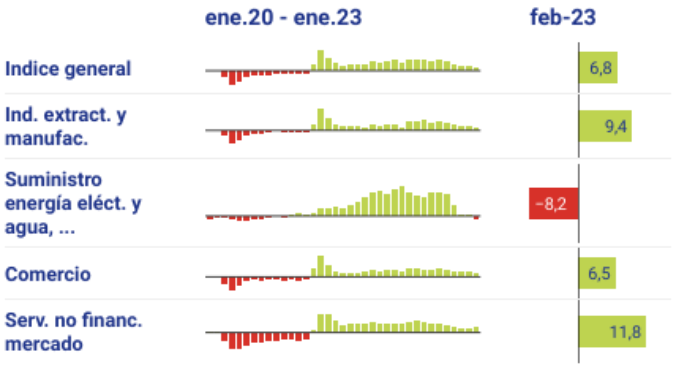


* Facturación. Datos ajustados de efectos estacionales y calendario

## Pernoctaciones hoteleras (INE)

**1T 23**

53
millones

+26,6%
interanual

-1,1%
r/ 1T 2019

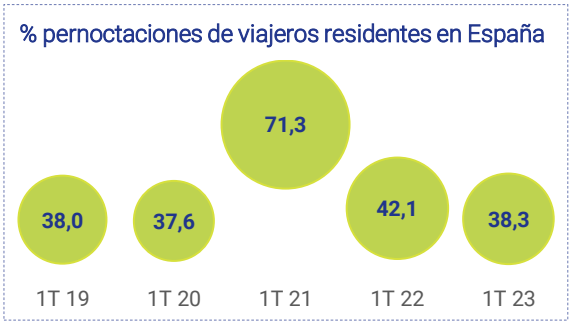


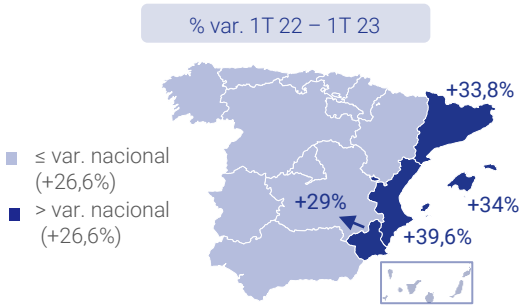


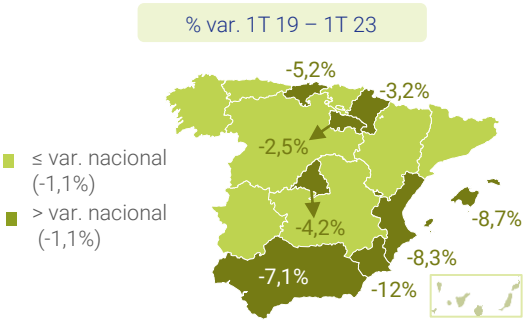

# PMIs manufacturas y servicios Eurozona y EEUU (Markit)

**Abr. 23**

## Manufacturas

**45,5 puntos**

-10 p.
interanual

**50,4 puntos**

-8,8 p.
interanual

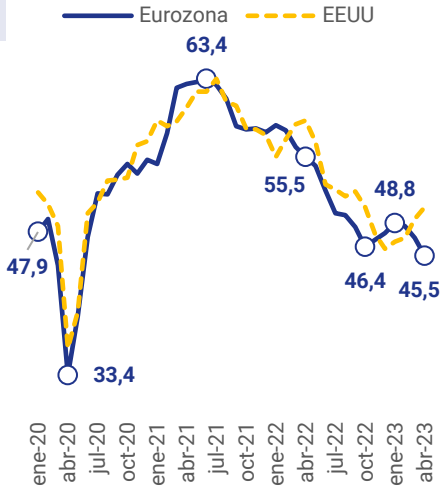


## Servicios

**56,6 puntos**

-1,1 p.
interanual

**53,7 puntos**

-1,9 p.
interanual

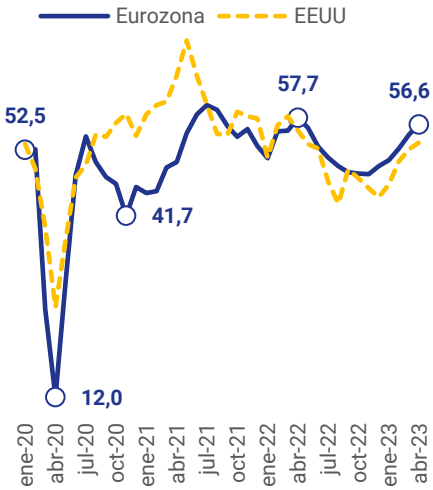


* Valor =/>50 indica expansión de actividad y <50 contracción

# Índice Ifo confianza empresarial Alemania (Ifo Institute)

**Abr. 23**

**93,6 puntos**

+0,4 p.
mensual

+1,7 p.
interanual

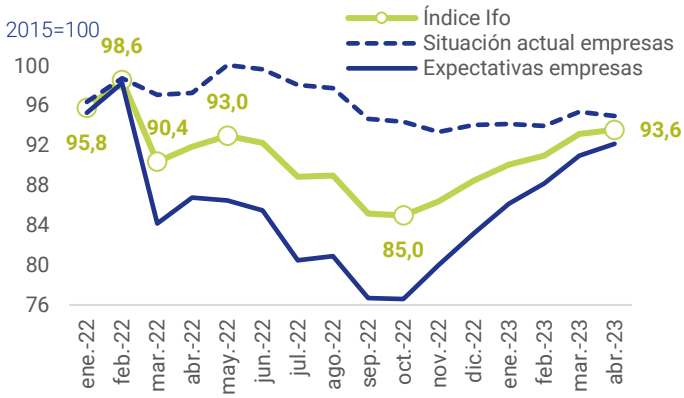


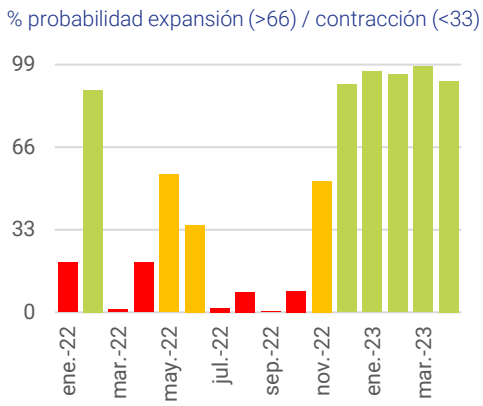


# Exportaciones medicamentos y prod. farmacia UE (Eurostat)

**2022**

**Exportaciones extra-UE**
287 mM€

+22%
interanual

5,7 veces
nivel 2002

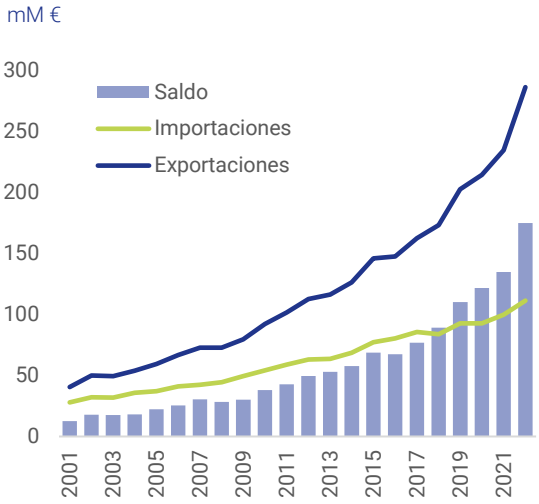


**Top 5 países exportadores extra-UE**

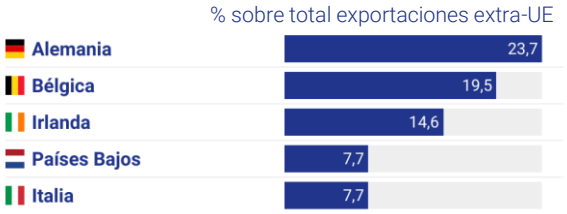


**Principales destinos de exportaciones**

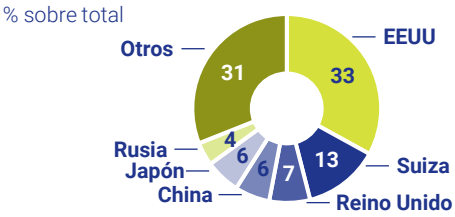


CÍRCULO DE EMPRESARIOS
*ideas para crecer*

**Así está… la Empresa** es una publicación del "Círculo de Empresarios" elaborada por su Departamento de Economía, que contiene informaciones y opiniones de fuentes consideradas fiables. El "Círculo de Empresarios" no garantiza la fidelidad de la misma ni se responsabiliza de los errores u omisiones que contenga. Este documento tiene un propósito meramente informativo. Por tanto, el "Círculo de Empresarios" no se hace responsable en ningún caso del uso que se haga del mismo. Las opiniones y estimaciones propias del Departamento pueden ser modificadas sin previo aviso.