

Sostenibilidad del sistema de pensiones España

En datos

GASTO PENSIONES ESPAÑA 2021

11,5%

del PIB
7,4% en 2007

TASA DE DEPENDENCIA ESPAÑA 2050*

78,4%

vs. 52,7% en OCDE y 55,4% en UE-27

SALDO FONDO RESERVA SEGURIDAD SOCIAL 2021

2.138

millones de euros desde 66.815 millones en 2011

ÍNDICE GLOBAL PENSIONES 2022 POSICIÓN ESPAÑA

26ª

41ª en pilar sostenibilidad

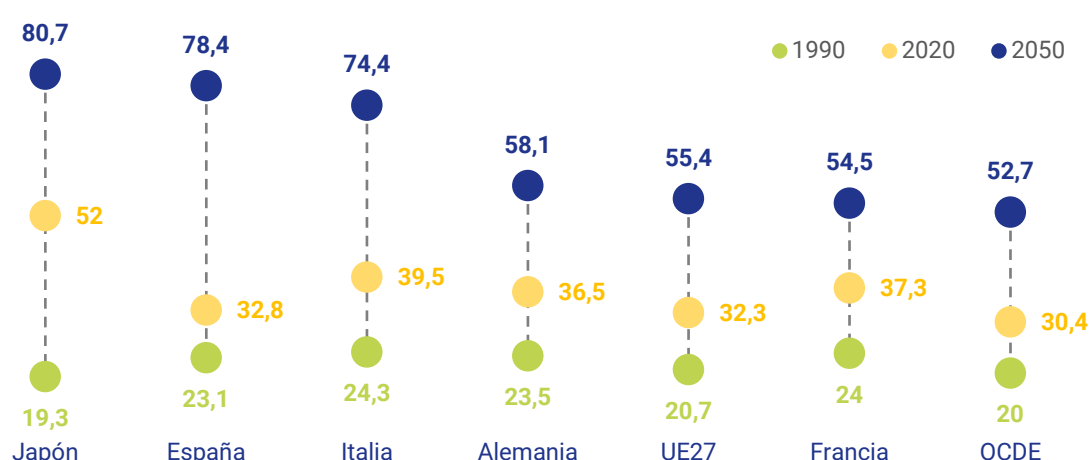
* Nº personas 65 o + años por cada 100 personas en edad de trabajar (20 -64 años). Previsión

El envejecimiento condiciona la sostenibilidad del sistema

EN 2050 ESPAÑA SERÁ EL SEGUNDO PAÍS DE LA OCDE, TRAS JAPÓN, CON MAYOR TASA DE DEPENDENCIA*, QUE SE SITUARÁ EN EL 78,4%, 25,7 PP SUPERIOR A LA MEDIA OCDE

La tasa de dependencia en España aumentará 45,6 pp entre 2020 y 2050, más del doble que la media de la OCDE

% var. interanual



Esperanza de vida tras la jubilación

Años

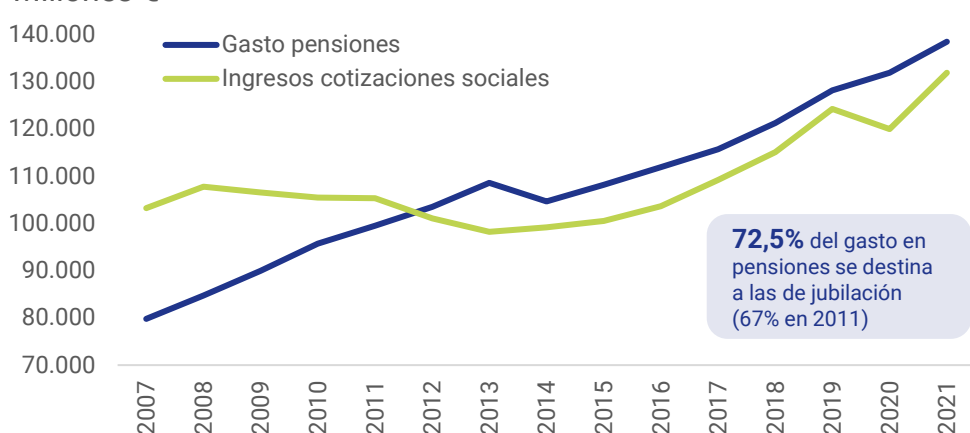
País	Mujer	Hombre
España	27,7	23
Francia	27,1	23,5
Italia	26,2	22,1
UE27	24	19,4
Media OCDE	23,8	19,5
Japón	23,5	17,8
Alemania	23,1	20,1

Más de una década de déficit de la Seguridad Social

DESDE 2011 EL SISTEMA REGISTRA UN DESEQUILIBRIO EN SU SALDO NO FINANCIERO PRINCIPALMENTE POR UN INCREMENTO DEL GASTO EN PENSIONES CONTRIBUTIVAS MUY SUPERIOR AL DE LOS INGRESOS POR COTIZACIONES SOCIALES

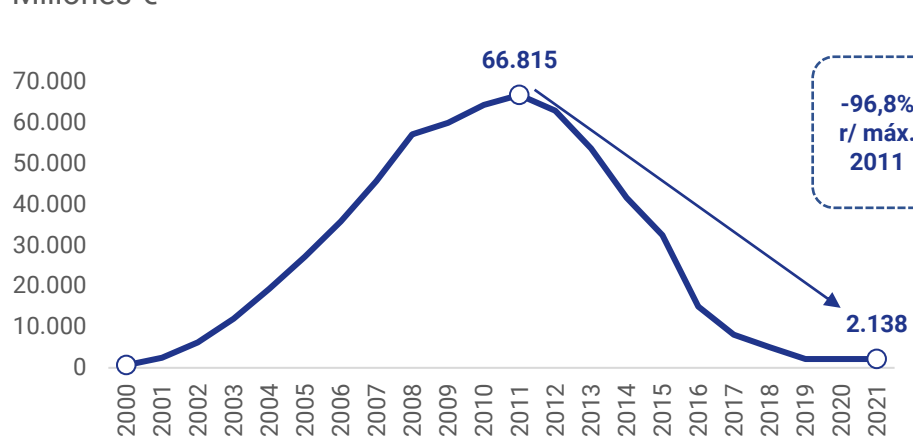
El gasto en pensiones aumentó entre 2011 y 2021 un 39,1% frente al 25,2 % de los ingresos por cotizaciones

Millones €

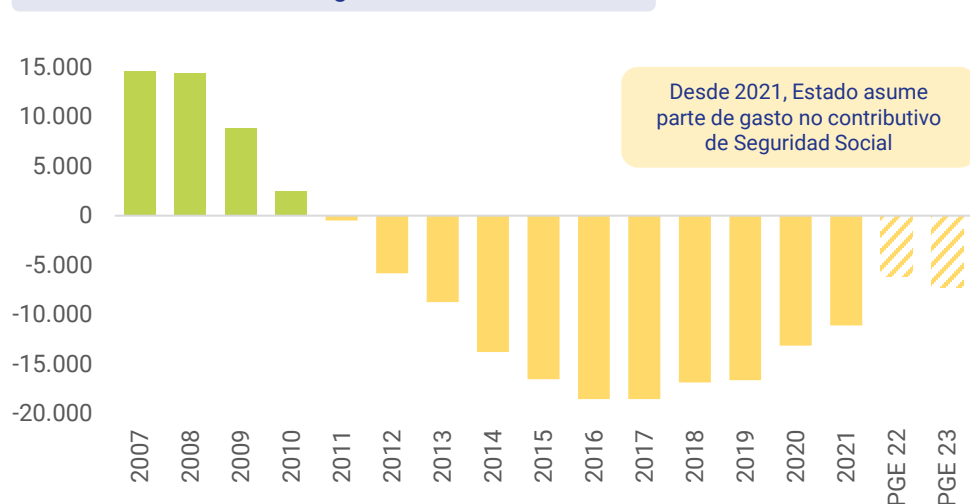


Fondo de Reserva de las pensiones en mínimos

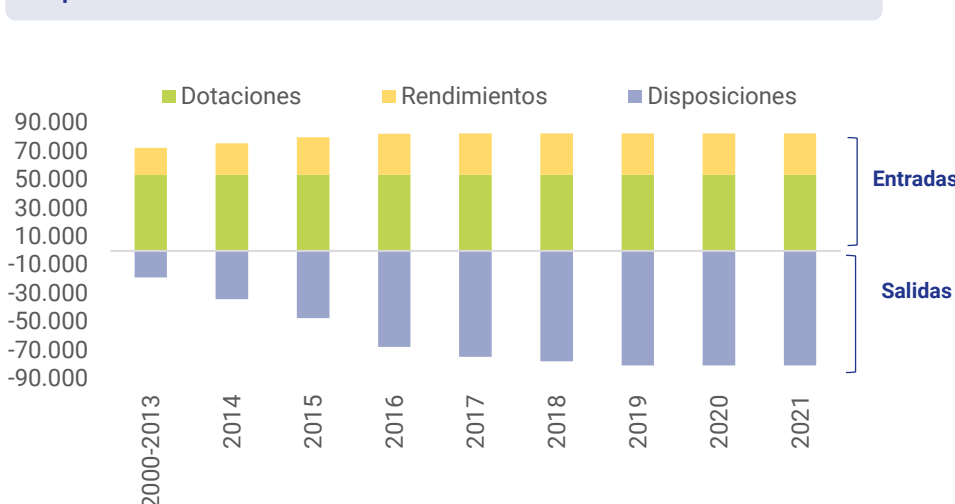
Millones €



Saldo no financiero de la Seguridad Social



Disposiciones del Fondo en máximos desde 2019



Índice Global de Pensiones 2022 – Mercer & CFA Institute

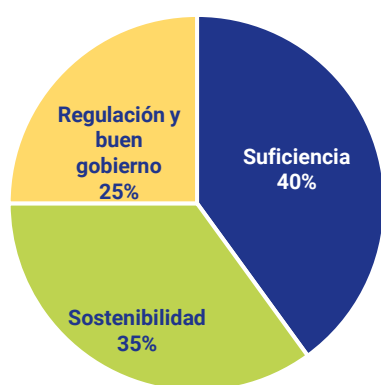
ESPAÑA OCUPA EL PUESTO 26 ENTRE 44 PAÍSES (65% DE LA POBLACIÓN MUNDIAL), CON UN MAL RESULTADO EN EL PILAR DE SOSTENIBILIDAD (POSICIÓN 41)

Top 10 mejores sistemas

- 1º Islandia
- 2º Países Bajos
- 3º Dinamarca
- 4º Israel
- 5º Finlandia
- 6º Australia
- 7º Noruega
- 8º Suecia
- 9º Singapur
- 10º Reino Unido

3 pilares

Ponderación s/ total (%)



País mejor posicionado en cada pilar

Regulación y buen gobierno	Finlandia
Suficiencia	Islandia
Sostenibilidad	Islandia

España



Situación de España en los 3 pilares

Puntuación y posición

