

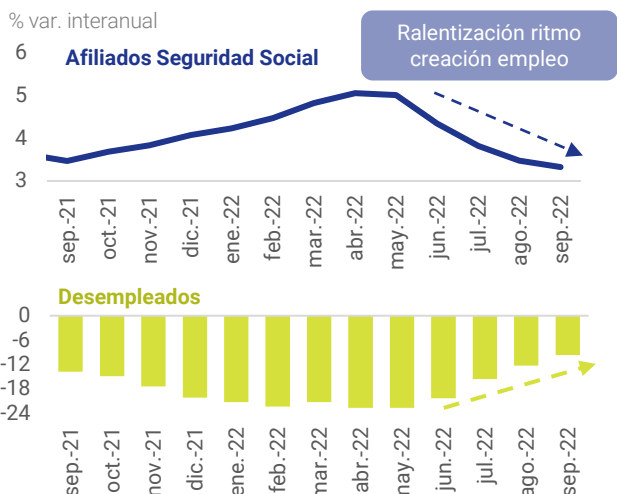
Mercado de trabajo España (M. Trab. y Ec. Soc./M. Incl., Seg. Soc. y Migr.)

Sep. 22

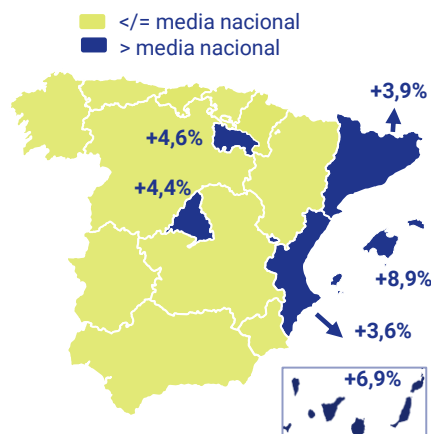
Afiliados*
20.180.287
+3,3%
interanual

Desempleados*
2.941.919
-9,7%
interanual
(+0,6% mensual)

*Serie original



Aumento afiliación Seg. Soc. por CCAA
% var. interanual

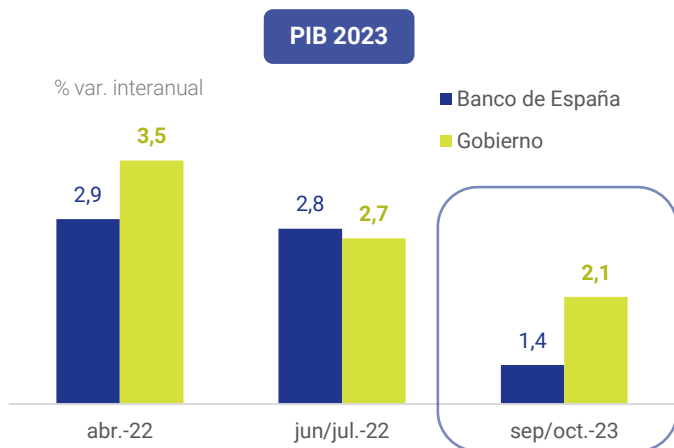


Previsiones económicas del Banco de España (BdE)

2023

Avance PIB
+1,5%
interanual
4,5% en 2022

Inflación IPCA
+5,6%
interanual
8,7% en 2022



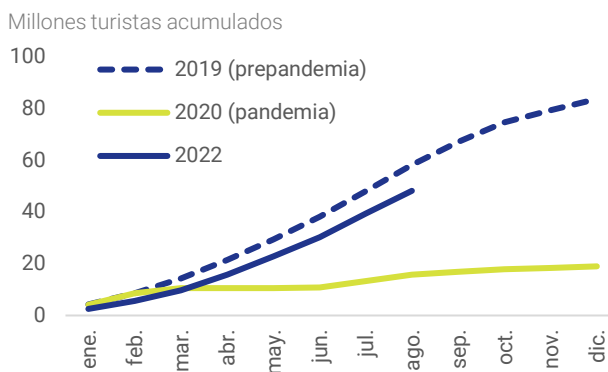
Llegada de turistas internacionales a España (INE)

Ene.- ago. 22

48,1
millones de
turistas

x 3,2 veces
r/ ene.-ago. 21

-17,2%
r/ ene.-ago. 19



Gasto acumulado Ene.-ago. 22

58.894,8 M€
x 3,5 r/ ene.-ago. 21
-7,8% r/ ene.-ago. 19

Top 6 CCAA receptoras turistas
Múltiplo r/ dato ene.-ago. 21 y % s/ total

	Múltiplo ene.-ago. 21	% sobre total
Total	3,2	100
Cataluña	3,4	21
I. Balears	2,5	20
Canarias	4,5	16
Andalucía	3,5	14
C. Valenciana	2,9	12
C. Madrid	4,2	8

PMI manufacturas y servicios Eurozona (Markit)

Sep. 22

Manufacturas

-15 p.

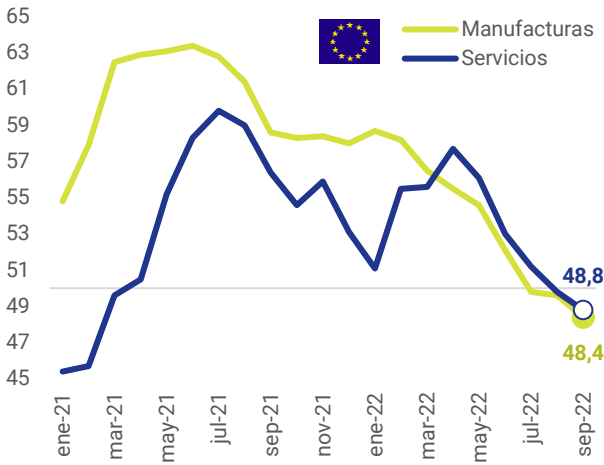
r/ máx. jun. 21

Servicios

-7,6 p.

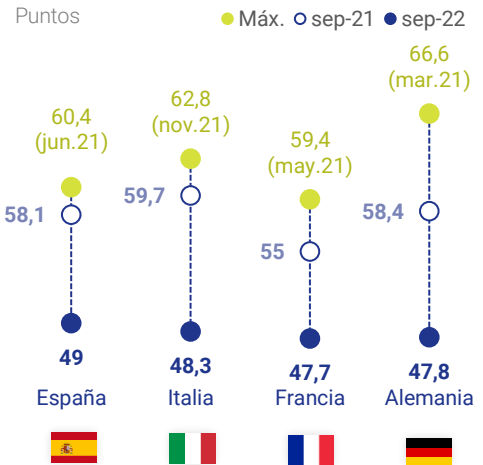
r/ máx. jul. 21

Puntos (< 50: contracción de la actividad económica)



PMI Manufacturas

Puntos



Comercio de bienes y servicios EEUU (BEA)

Ago. 22

Exportaciones

258.900 M\$

+20%

interanual

Importaciones

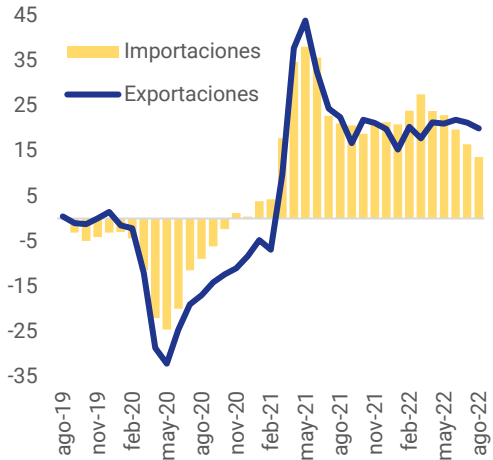
326.300 M\$

+13,6%

interanual

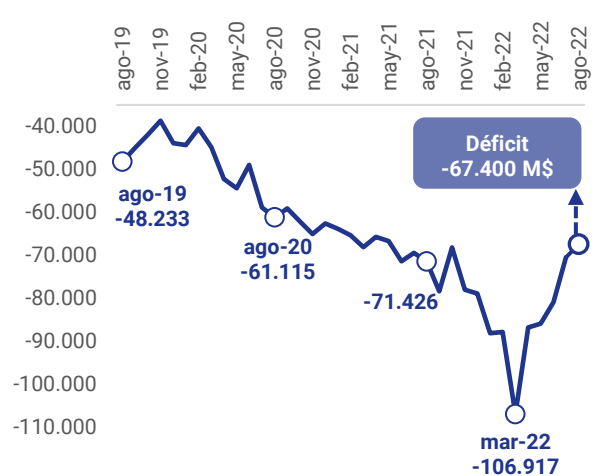
Ralentización del comercio

% var. interanual



Déficit de bienes y servicios

Millones \$



Índice de Competitividad digital global 2022 (IMD)

Top 5 (s/63 economías)

- Dinamarca
- EEUU
- Suecia
- Singapur
- Suiza
28. España

Var. r/ 2021 (posiciones)

- ↑ 3
- ↓ 1
- =
- ↑ 1
- ↑ 1
- ↑ 3

España

Evolución en el ranking (posiciones)

