

# La OTAN en cifras

## En datos

PERSONAL MILITAR OTAN 2022\*

**3,3**  
millones de efectivos

GASTO EN DEFENSA OTAN 2022\*

**1,19**  
billones \$

GASTO EN DEFENSA ESPAÑA 2022\*

**1,01%**  
del PIB,  
14.810 millones \$

GASTO DEFENSA PER CÁPITA OTAN 2022\*

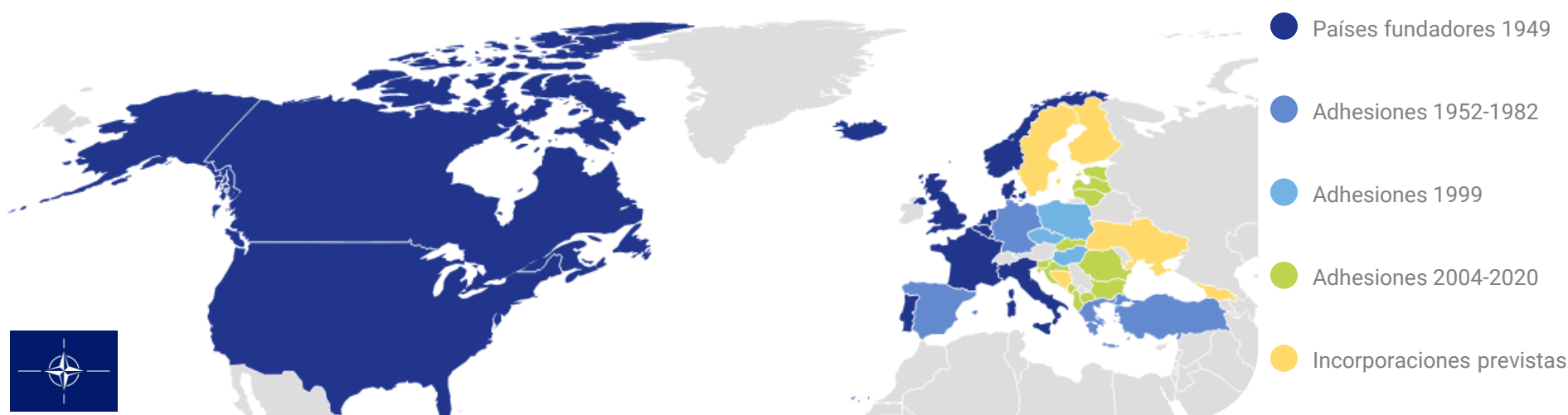
**1.098**  
\$, 4 veces el gasto per cápita en España

\* Previsión

## La OTAN, alianza política y militar y vínculo transatlántico

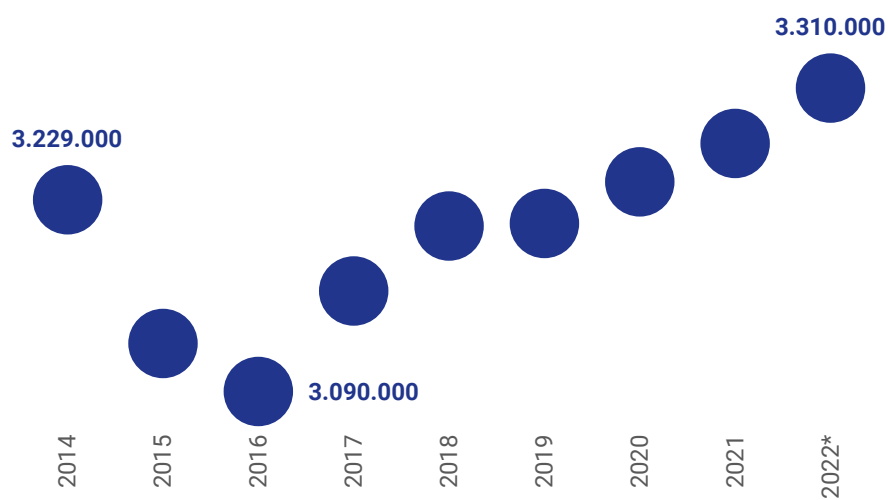
LAS PRINCIPALES TAREAS DE LA OTAN SE CENTRAN EN LA DEFENSA COLECTIVA, LA GESTIÓN DE CRISIS Y LA SEGURIDAD COOPERATIVA

La OTAN, fundada en 1949 por 12 países, cuenta actualmente con 30 miembros. Finlandia y Suecia, a la espera del inicio del proceso de ingreso, están entre los próximos países que se adherirán a la organización



El personal militar de la OTAN supera los 3,3 millones en 2022\*, un 7,1% más que el mínimo de 2016

Nº efectivos militares



\* Previsión

EEUU concentra el 40,7% del personal militar de los países de la OTAN, seguido de Turquía con el 13,5%

Top 10 países OTAN con más personal militar, miles de efectivos



## Gasto en defensa de la OTAN

EN 2021, LOS PAÍSES MIEMBROS DE LA OTAN GASTARON EN MEDIA UN 2,62% DE SU PIB EN DEFENSA, ALCANZANDO EL GASTO TOTAL CONJUNTO 1,16 BILLONES DE DÓLARES. PARA 2022 SE ESPERA UN GASTO DE 1,19 BILLONES, EQUIVALENTE AL 2,57% DEL PIB

Entre 2014 y 2022\*, el gasto en defensa ha aumentado un 26,2%

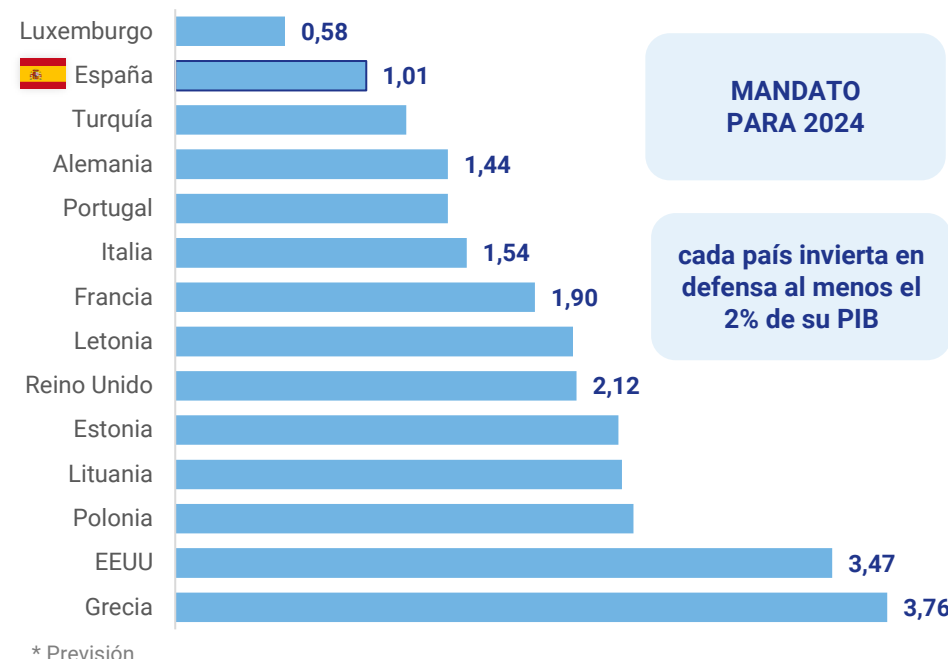
Billones \$



\* Previsión

España, segundo país con menor peso del gasto en defensa sobre PIB en 2022\*, lejos del 3,76% en Grecia

% PIB en países seleccionados




\* Previsión

**MANDATO PARA 2024**  
cada país invierta en defensa al menos el 2% de su PIB

En 2022\*, se estima que el gasto medio en defensa per cápita en los países de la OTAN será 1.098 \$

\$(2015) per cápita



\* Previsión

El 66% de la población de la OTAN apoyaría intervenir para defender a otro miembro atacado por un 3º

% respuestas

