

Balanza comercial España (M^o Industria, Comercio y Turismo)

Ene.-may. 22

Exportaciones

155.969,6 M€

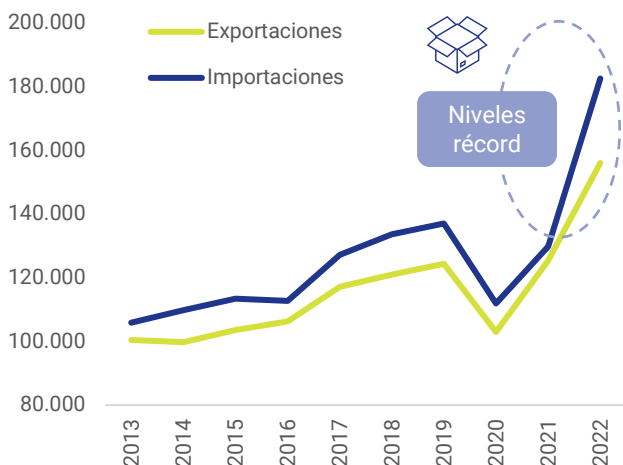
+24,4%
interanual

Importaciones

182.539,3 M€

+40,7%
interanual

Millones €; Ene. - may.

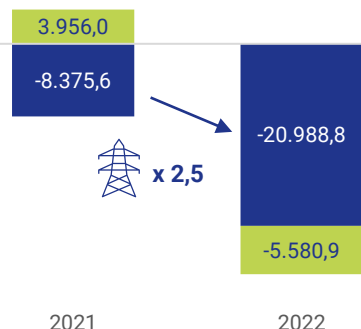


Saldo comercial → x6 interanual

Millones €

-4.419,6 → -26.569,7

■ Energético ■ No energético



Concursabilidad empresarial en España (Iberinform)

Jun. 22

589 concursos

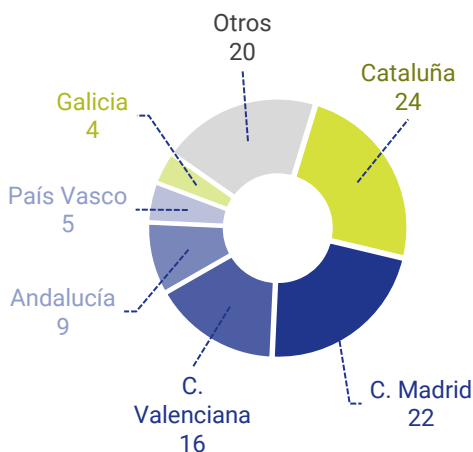
+13%
interanual

Ene.-jun. 22

3.286 concursos

+3,9%
interanual

Por CCAA (% s/total acumulado ene.-jun. 22)



Por sector

Por sector	% s/ total acumulado	% var. interanual
Primario	1,1	84,0
Ind. Extractiva	0,2	75,0
Ind. Manufacturera	14,0	1,0
Construcción e inmobiliario	25,0	25,0
Comercio	20,0	18,0
Hostelería	11,0	-29,0
Transporte	4,7	32,0
Comunicaciones	3,9	3,0
Servicios a empresas	12,0	-2,0
Financieros	0,9	8,0
Energía	0,7	-33,0
Educación	1,4	-31,0
Sanidad	1,6	4,0
Otros servicios	4,1	-16,0

Índice de Cifra de Negocios en la Industria (INE)

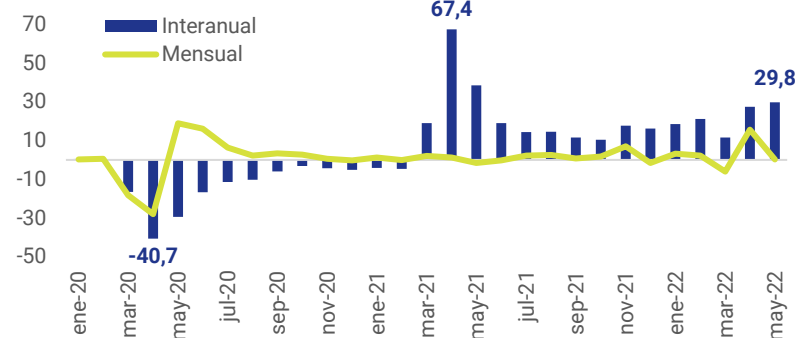
May. 22

Datos corregidos efectos estacionales y calendario

+0,3%
mensual

+29,8%
interanual

% var.



Por tipo de bienes
% interanual

Bienes de consumo	+20,7%
Bienes de equipo	+9,1%
Bienes intermedios	+28,8%
Energía*	+142,2%

* Excepto suministro energía eléctrica, gas, vapor, aire acondicionado y agua

Comercio internacional de bienes UE-27 (Eurostat)

Ene.-may. 22

Exportaciones

1.012,3 miles M€

+17,6%

interanual

Importaciones

1.175,6 miles M€

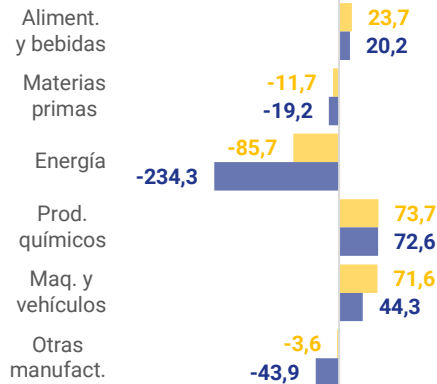
+48,5%

interanual

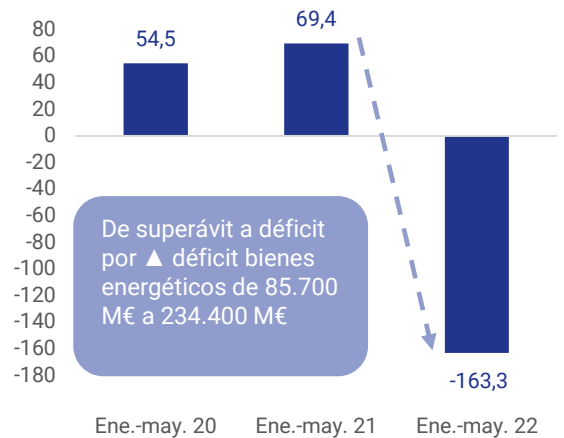
Saldo comercial por tipo de bienes

Miles M€

■ 2021 ■ 2022



Miles M€



De superávit a déficit por ▲ déficit bienes energéticos de 85.700 M€ a 234.400 M€

Producción Industrial EEUU (Federal Reserve)

Jun. 22

% var. mensual

-0,2%

mensual

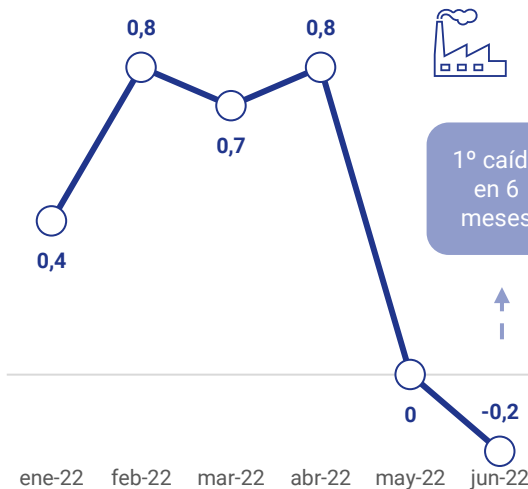
+4,2%

interanual

2T 22

+6,1%

interanual



1º caída en 6 meses

Por tipo de bienes

% var.

	Mensual	Interanual
Productos finales	-0,5	4,4
Bienes consumo	-0,7	2,6
Equipos	0,1	7,9
Suministros no industriales	-0,4	5,1
Construcción	-0,1	6,0
Materiales	0,1	3,6

Por industria

% var.

	Mensual	Interanual
Manufacturas	-0,5	3,6
Minería	1,7	8,2
Servicios públicos	-1,4	1,4

Precios de Producción Reino Unido (ONS)

Ene.-jun. 22

Precios inputs

+24%

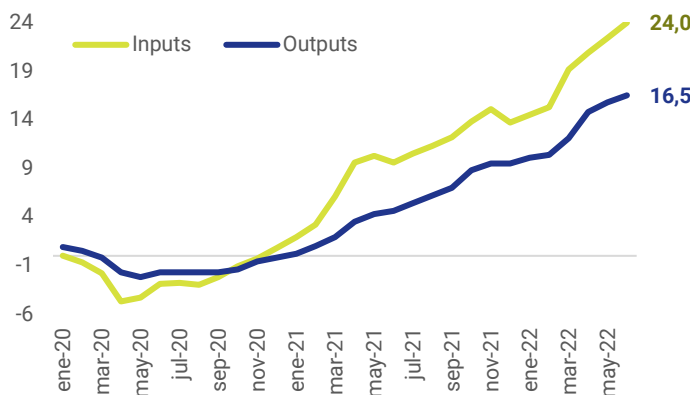
interanual

Precios outputs

+16,5%

interanual

% var. interanual



Principales inputs

% var. interanual

Petróleo crudo	+94,6%
Combustible*	+52,9%
Metales y minerales no metálicos	+26,0%

Principales outputs

% var. interanual

Derivados petróleo*	+86,1%
Químicos y farmacéuticos	+22,9%
Metal, maquinaria y equipo	+21,4%

* Sin impuestos

