

## Encuesta comercio internacional servicios\* (INE)

1T 22

### Exportaciones

20.112,8 M€

**+28,1%**

interanual

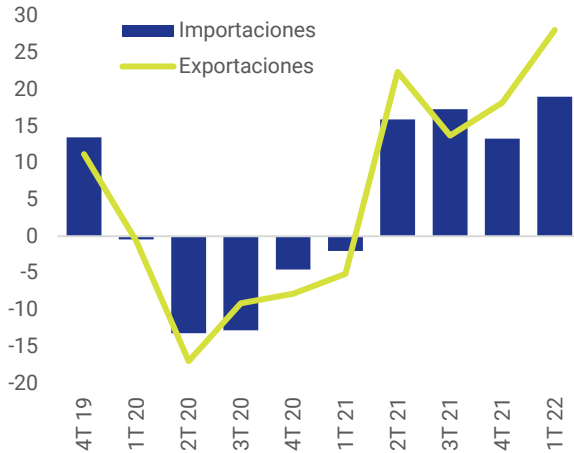
### Importaciones

15.127 M€

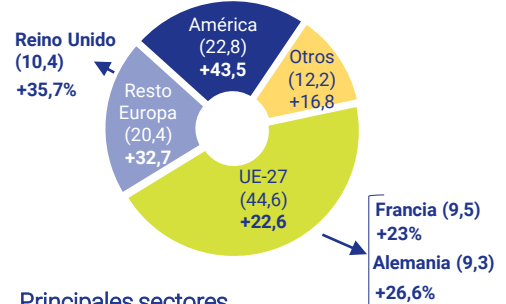
**+19%**

interanual

Recuperación exportaciones de servicios  
% interanual



Exportaciones por destino geográfico  
(% sobre total) y % var. interanual



Principales sectores  
(% sobre total) y % var. interanual



\* Excluye servicios turísticos

## Encuesta trimestral del coste laboral (INE)

1T 22

### Coste laboral\*

2.729,01

€/trabajador/mes

**+1,2%**

intertrimestral

**+4,7%**

interanual

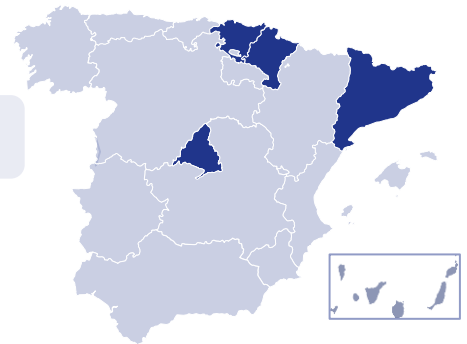
Coste laboral total por sectores  
€/trabajador/mes y % var. interanual

Sector	€	%
Industria	3145,2	1,4
Construcción	2649,7	2,9
Servicios	2662,8	5,7

Por CCAA  
€/trabajador/mes

Media nacional  
2.729,01

■ ≤ media  
■ > media



\* Serie original

## Afiliados extranjeros a la Seguridad Social (Seguridad Social)

May. 22

2.426.625\*

12% del total

**+3,1%**

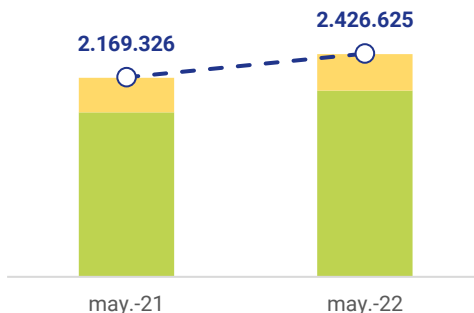
mensual

**+11,9%**

interanual

Nº afiliados extranjeros por regímenes

■ General ■ Autónomos  
○ Total



Top 5 sectores  
Rég. general

% sobre total

1º	Hogar	43,7%
2º	Agrario	34,3%
3º	Act. organismos extraterritoriales	28,2%
4º	Hostelería	23,9%
5º	Agr., ganad., pesca...	23,7%

Top 5 sectores  
Rég. autónomos

% sobre total

1º	Hogares empleador personal doméstico	21,8%
2º	Hostelería	21,4%
3º	Act. inmobiliarias	16,5%
4º	Act. administ.	16,2%
5º	Informac. y comunic.	15,2%

\* Serie original

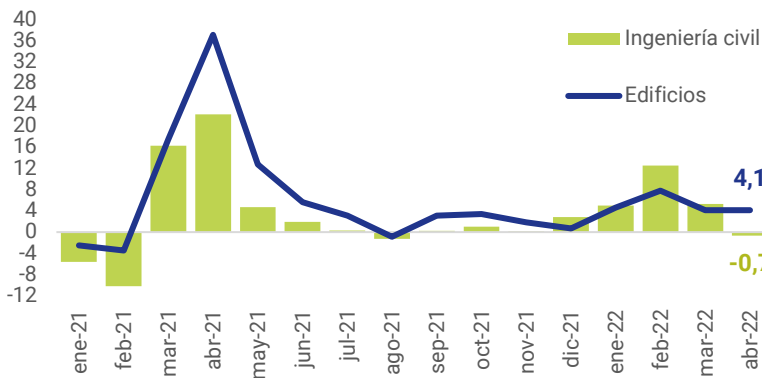
# Producción sector construcción UE-27 (Eurostat)

**Abr. 22**

-1,2% mensual

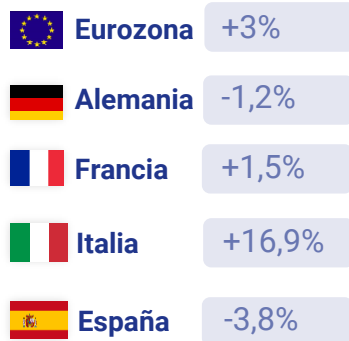
+3% interanual

% var. interanual



Principales economías UE-27

% var. interanual



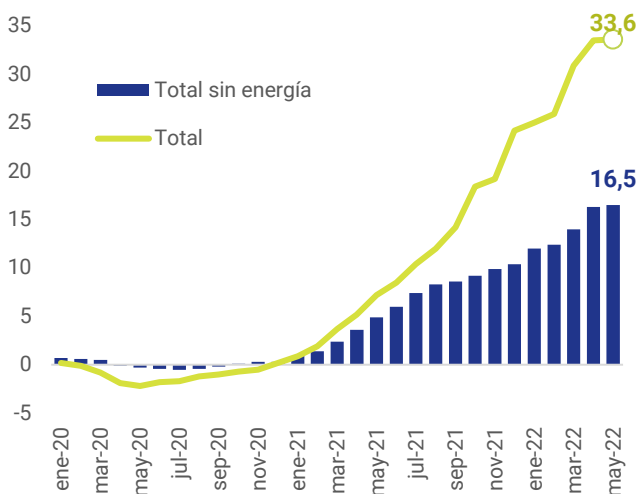
# Precios productos industriales Alemania (Destatis)

**May. 22**

+1,6% mensual

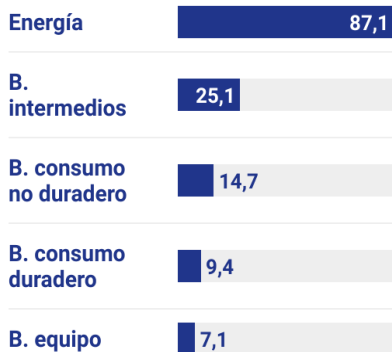
+33,6% interanual

% var. interanual



Por tipo de bienes

% var. interanual



# Índices bursátiles economías avanzadas (Investing)

**Jun. 22**

**S&P 500**

3.748,9 p.

+26,9% r/ feb. 20

**Euro Stoxx 50**

3.485,4 p.

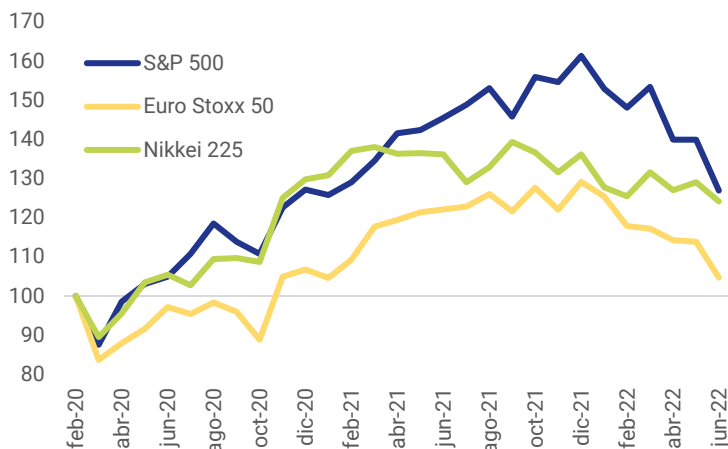
+4,7% r/ feb. 20

**Nikkei 225**

26.246,3 p.

+24,1% r/ feb. 20

Feb. 2020 = 100



**2022- Mercados bajistas ante mayor incertidumbre**

- Guerra en Ucrania
- Presiones inflacionistas
- Disrupciones en las cadenas de suministro globales