

Previsiones económicas Unión Europea 2022

En datos

CRECIMIENTO PIB UE 2022*

2,7%

interanual, 2,7 pp menos que en 2021

INFLACIÓN UE 2022*

6,8%

interanual, vs. 2,9% en 2021

TASA DE PARO UE 2022*

6,7%

población activa, 3 décimas menos que en 2021

DÉFICIT PÚBLICO UE 2022*

-3,6%

% PIB, 1,1 pp menos que en 2021


*Previsiones

Nuevos desafíos para las economías europeas

LA GUERRA DE UCRANIA AUMENTA LA INCERTIDUMBRE Y GENERA NUEVAS DISRUPCIONES EN LA OFERTA GLOBAL, AGRAVÁNDOSE LAS PRESIONES INFLACIONISTAS ALIMENTADAS PRINCIPALMENTE POR EL ALZA DE LOS PRECIOS ENERGÉTICOS Y DE OTRAS MATERIAS PRIMAS

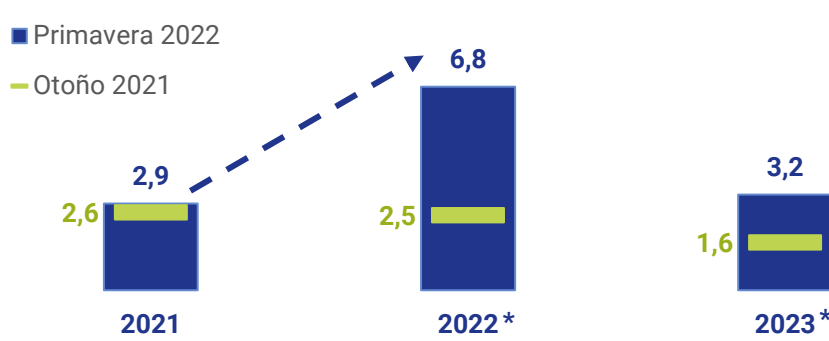
La Comisión Europea ha recortado en 1,6 pp su previsión de avance del PIB para la UE en 2022*

Previsiones en % var. interanual del PIB UE



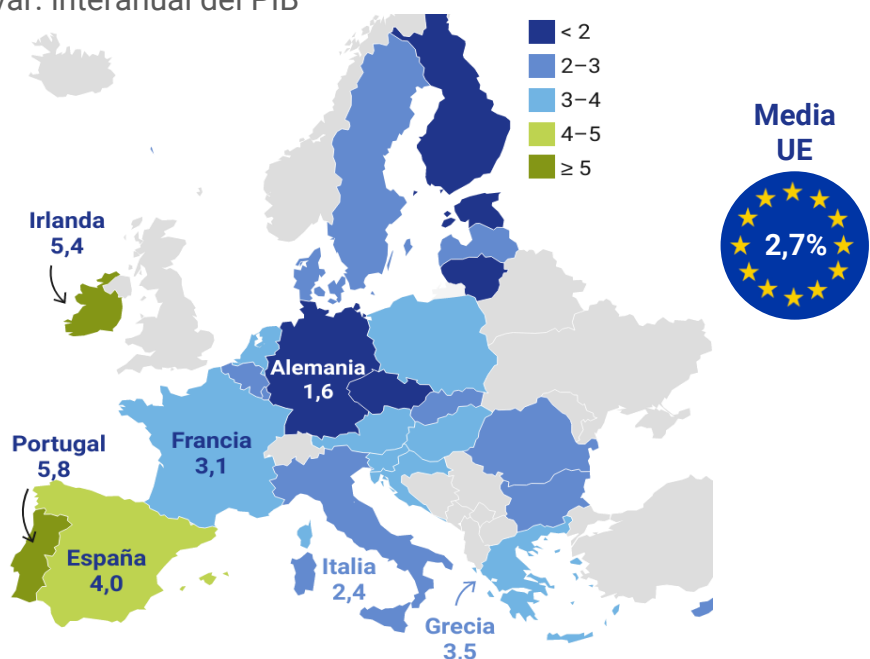
La inflación en la UE escalará hasta el 6,8% en 2022*, 4,3 pp más de lo previsto en otoño de 2021

% var. interanual



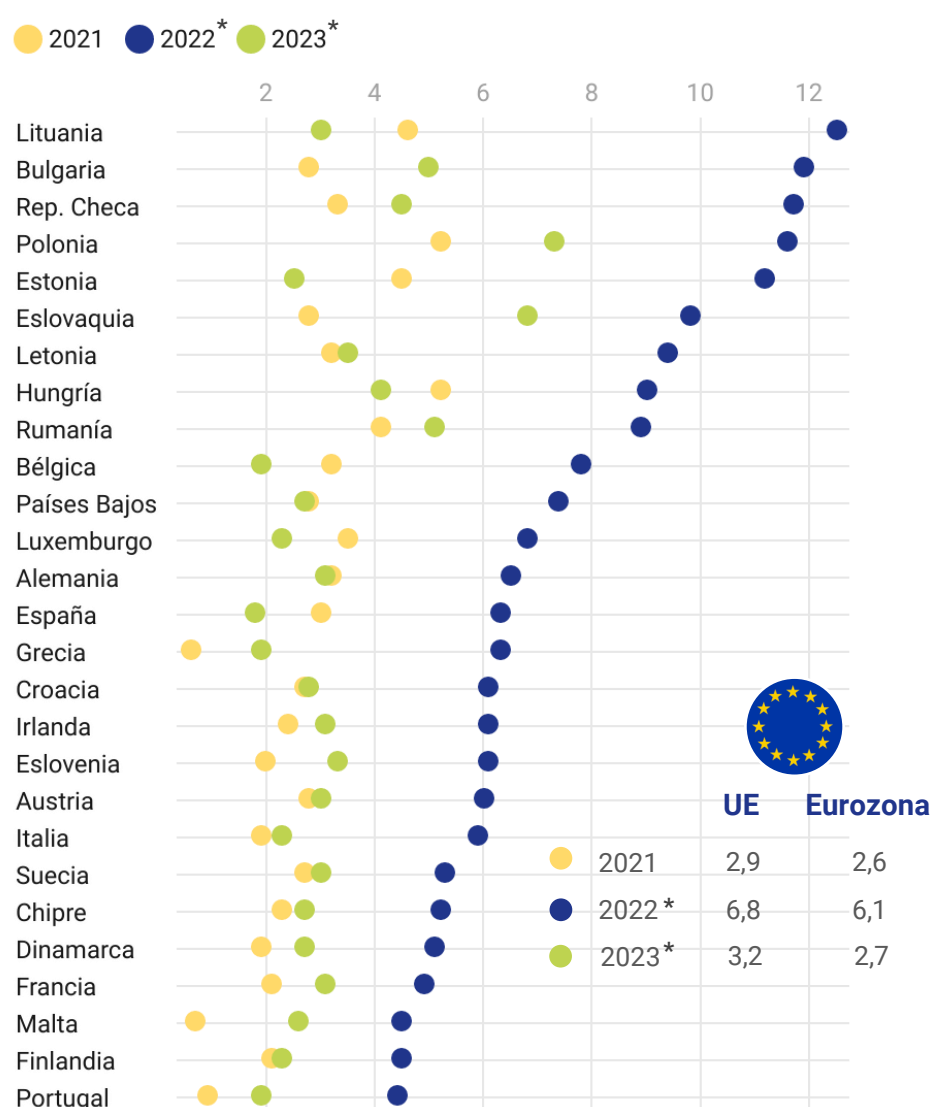
En 2022*, Irlanda y Portugal liderarán el crecimiento. España, en el 4º lugar, crecerá un 4% interanual

% var. interanual del PIB



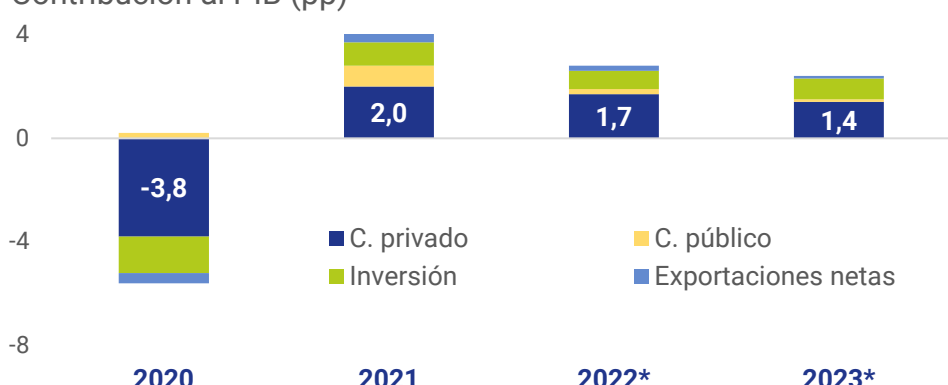
España registrará una de las tasas IPCA más elevadas (6,3%) entre las grandes economías de la UE en 2022*

% var. interanual



El consumo privado impulsará el crecimiento en 2022*

Contribución al PIB (pp)

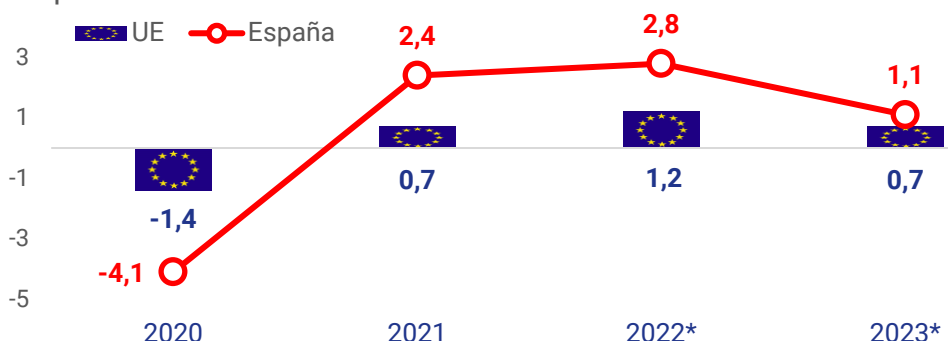


Mejoras en el mercado de trabajo y las cuentas públicas

PESE AL CONTEXTO ADVERSO, SE FORTALECE LA CREACIÓN DE EMPLEO Y LAS TASAS DE PARO SIGUEN A LA BAJA. POR SU PARTE, LOS DÉFICITS PÚBLICOS DE LAS ECONOMÍAS DE LA UE CONTINÚAN SU CORRECCIÓN

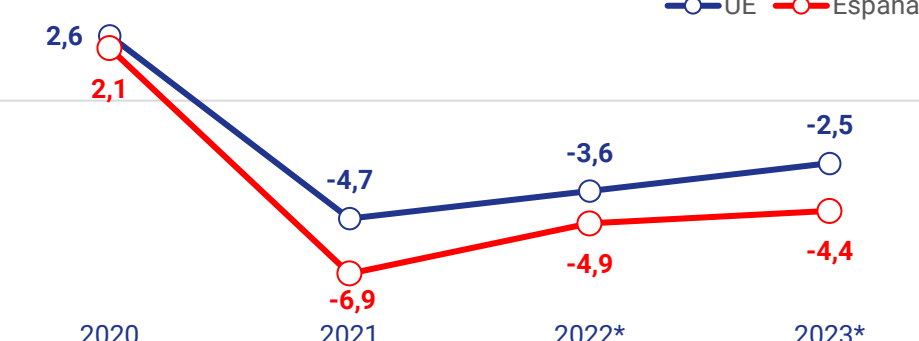
El empleo en la UE crecerá un 1,2% interanual en 2022* y la tasa de paro caerá 3 décimas hasta el 6,7% de la población activa

Empleo % var. interanual



El déficit público en la UE se reducirá en 1,1 pp en 2022*, si bien el nivel de deuda se mantendrá elevada

Déficit % PIB



Top 5 países con más y con menos tasa de paro, % población activa

(Media UE 2022* 6,7)

	2021	2022*	2023*
Top+			
Grecia	14,7	13,7	13,1
España	14,8	13,4	13,0
Italia	9,5	9,5	8,9
Chipre	7,5	7,8	7,3
Suecia	8,8	7,8	7,0
Top-			
Países Bajos	4,2	4,0	4,2
Hungría	4,1	3,8	4,0
Malta	3,5	3,6	3,6
Alemania	3,6	3,3	3,2
Rep. Checa	2,8	2,6	2,6

Deuda pública % PIB 2022*

< 40 40-80 80-120 ≥ 120

