

Llegada de turistas internacionales a España (INE)

1T 2022

9.675.423

turistas

X 8

r/ 1T 2021

-32%

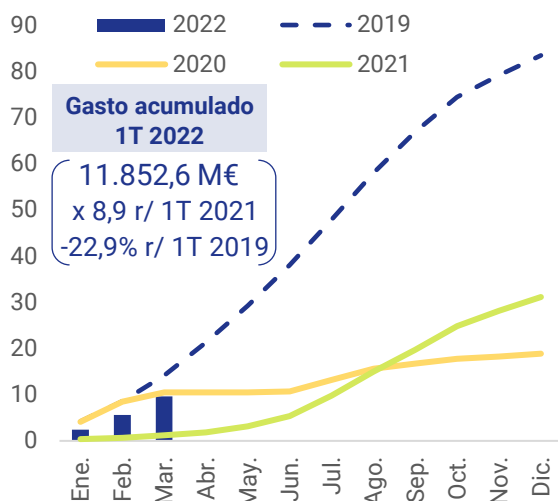
r/ 1T 2019

Mar. 2022

4.032.127

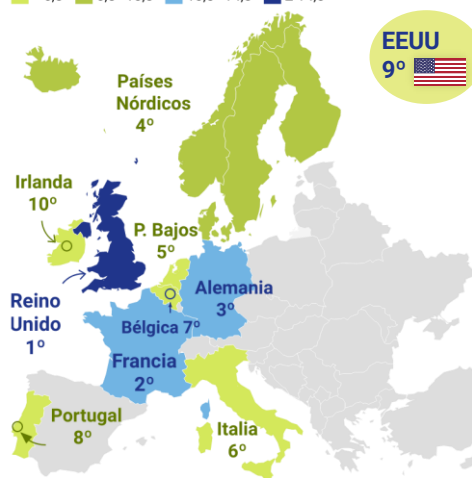
turistas

Millones turistas acumulados



% turistas acumulados Top 10 países origen

< 6,5 6,5-10,5 10,5-14,5 ≥ 14,5



Evolución Euribor 1 año (Banco de España)

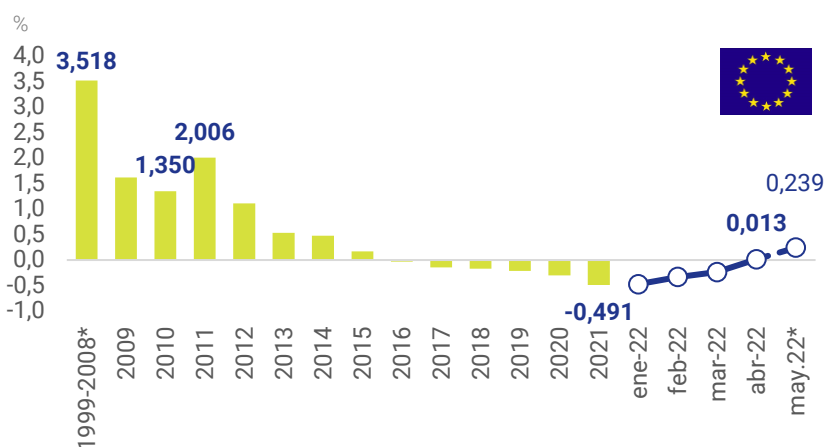
Abr. 2022

Eurozona

0,013%

+0,250 p
r/ mar. 2022

+0,497 p
interanual



* Media periodo

** Media 1-10 mayo 2022

Reino Unido
1,841%

+1,697 p
interanual

EEUU
2,323%

+2,132 p
interanual

Japón
-0,3%

+0,05 p
interanual

Índice de Producción Industrial España (INE)

Mar. 2022

Corregido efectos estacionales y calendario

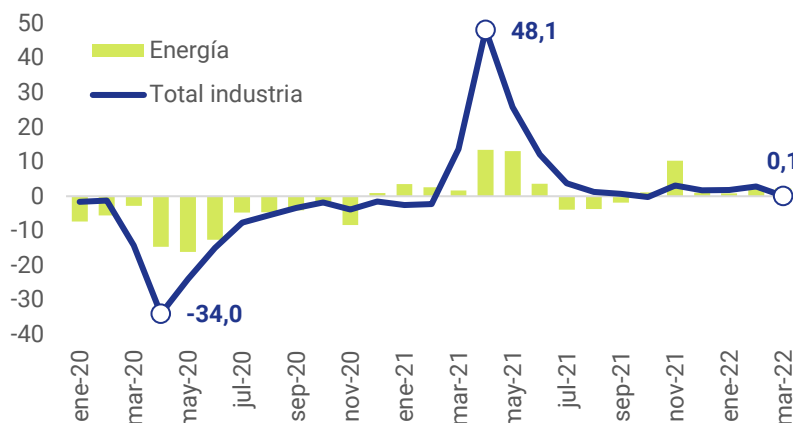
-1,8%

mensual

0,1%

interanual

% var. interanual



Por tipo de bienes

B. consumo no duradero +4,9%

Energía +2,3%

B. consumo duradero +2,1%

B. equipo +1,2%

B. intermedios -4,5%

Mercado laboral EEUU (Bureau of Labor Statistics)

Abr. 2022

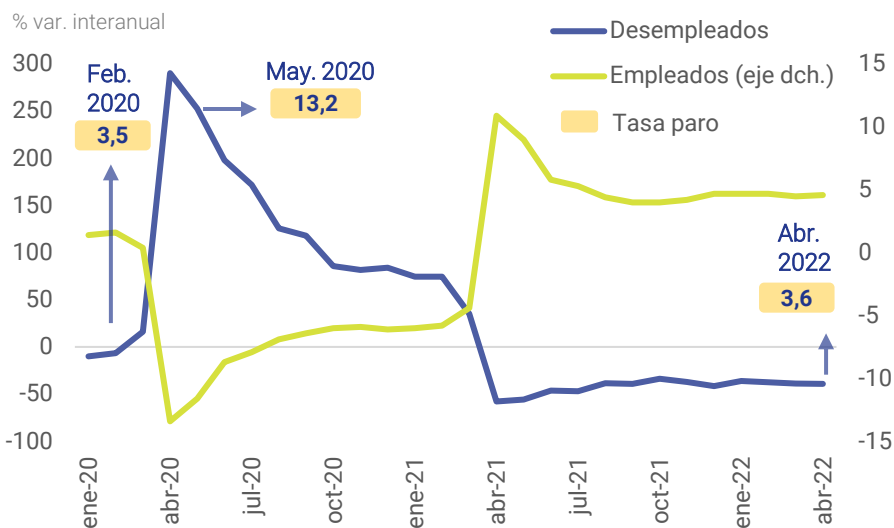
Desempleo

5,9 M
parados

-0,2%
mensual

-38,9%
interanual

+3,9%
r/ feb. 2020



Empleo

151,3 M
trabajadores

+0,3%
mensual

+4,6%
interanual

-0,8%
r/ feb. 2020

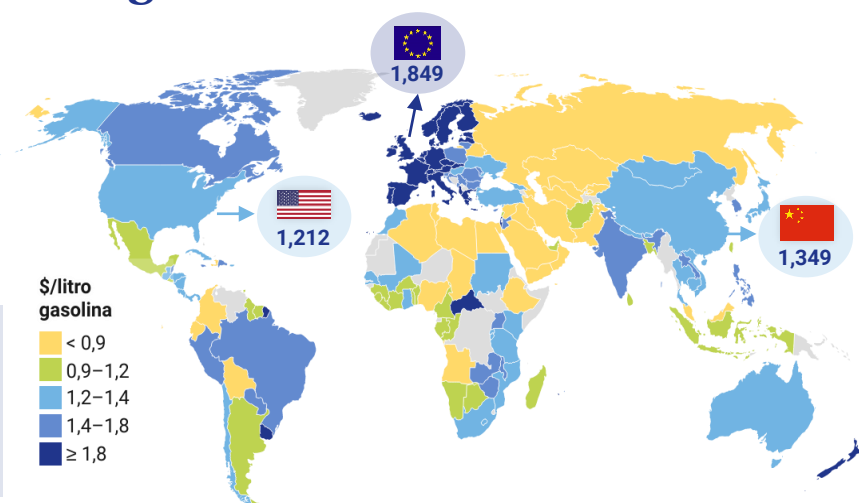
Precios de la gasolina en el mundo (Statista)

2 may. 2022

Media global

1,33
\$EEUU/litro

Diésel
Media global
1,31
\$EEUU/litro



\$EEUU/litro

	Alemania 2,106
	Reino Unido 2,035
	España 1,946
	Francia 1,906
	Italia 1,87

Índice de confianza del inversor Eurozona (Sentix)

May. 2022

-22,6
puntos

-39,2
puntos r/ feb. 22

-27,8
puntos r/ feb. 20

