

Expansión de las tecnologías smart home*

En datos

HOGARES CON SISTEMAS SMART HOME GLOBAL 2021

300

millones de hogares
X 1,3 en 2025*

INGRESOS ANUALES VENTA DISPOSITIVOS GLOBAL 2021

16.647,7

millones \$
X 1,7 en 2025*

EEUU - LÍDER GLOBAL INGRESOS VENTA DISPOSITIVOS 2021

24,5%

de ingresos totales España 0,5%

TECNOLOGÍA MÓVIL 5G 2025*

21%

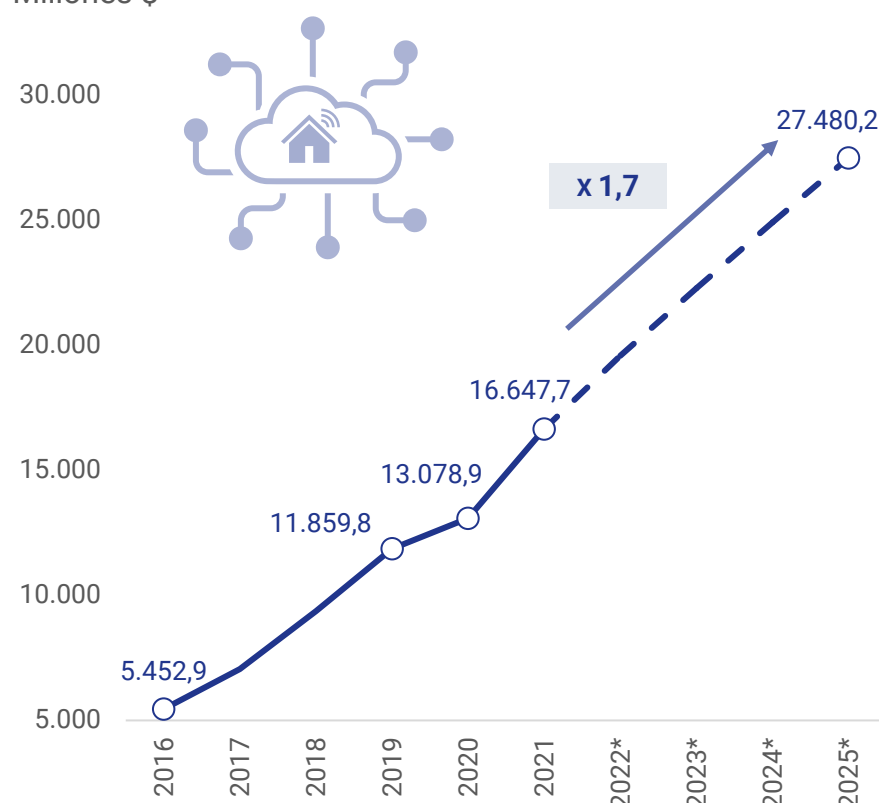
del total tecnologías móviles

* Dispositivos físicos y virtuales de aplicación en hogar que se intercomunican autónomamente utilizando el protocolo Internet (speakers, cámaras seguridad, aparatos pequeños/grandes...)

Mercado global dispositivos smart home

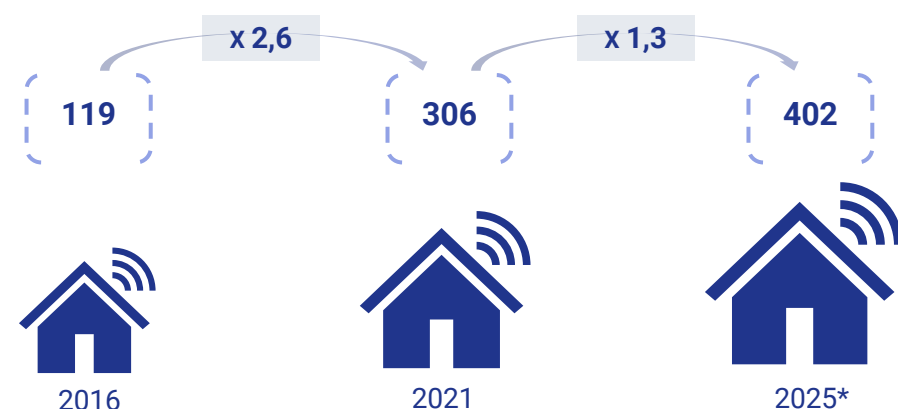
Los ingresos por ventas de dispositivos smart home alcanzaron casi 17.000 millones \$ en 2021

Millones \$



Desde 2015, los hogares con sistemas smart home se han multiplicado x 2,6, tendencia que continuará en próximos años

Millones de hogares



Por tipo de tecnología smart home, avanzan las plataformas

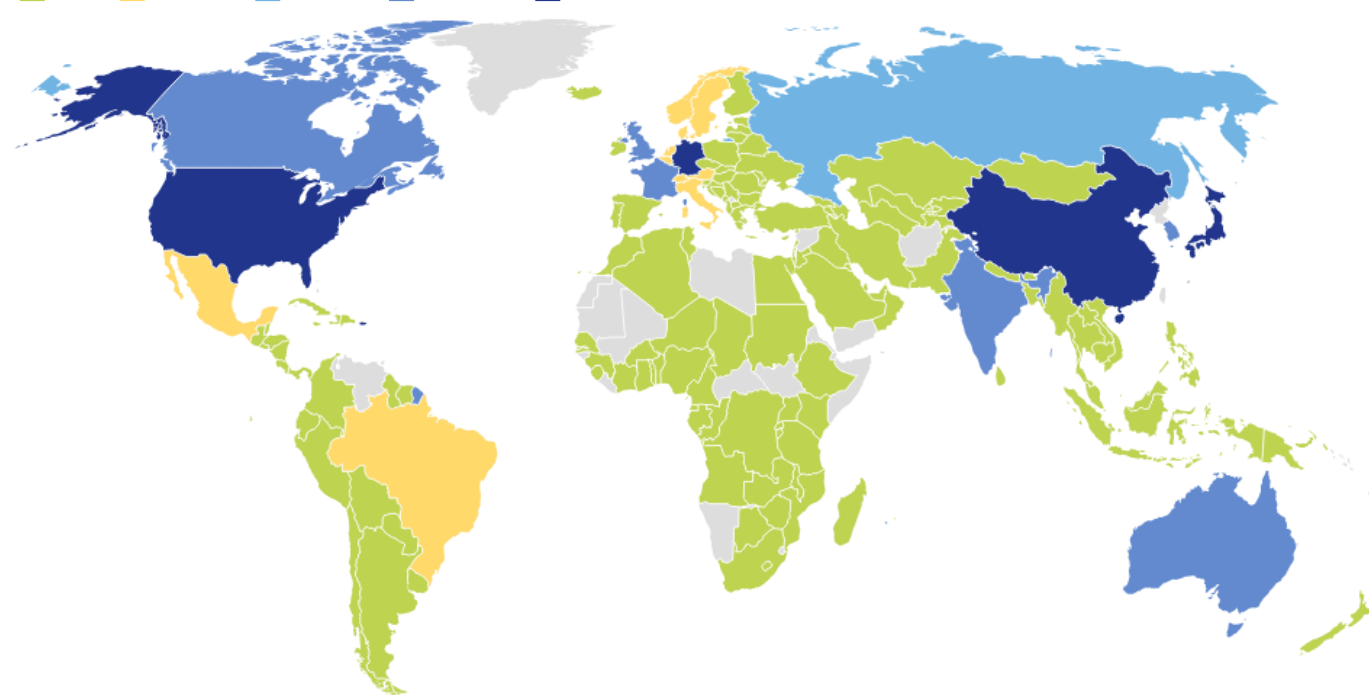
% de ingresos totales de venta de dispositivos



EEUU y China concentran el 46,5% de los ingresos totales

Millones \$

■ < 100 ■ 100-200 ■ 200-300 ■ 300-1000 ■ ≥ 1000



Top 10 ingresos de ventas

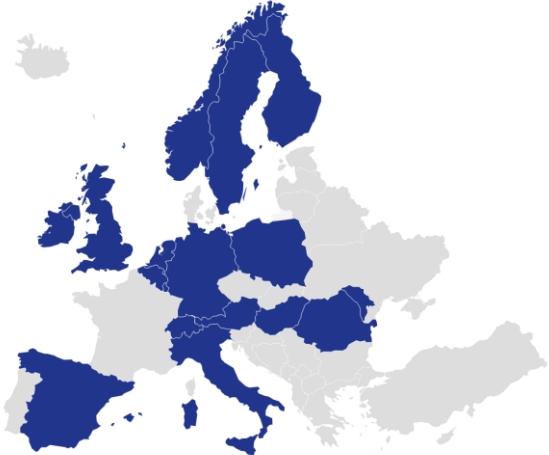
Rango	País	Ingresos (Millones \$)
1°	EEUU	4.084
2°	China	3.665
3°	Alemania	1.263
4°	Japón	1.009
5°	Reino Unido	899
6°	India	779
7°	Corea Sur	720
8°	Canadá	404
9°	Francia	386
10°	Australia	362
...		
23°	España	80

Tendencias con impacto en los dispositivos smart home

DESPLIEGUE TECNOLOGÍA 5G PARA LOGRAR MAYORES AVANCES TÉCNICOS, INCREMENTO NECESARIO DEL GASTO EN CIBERSEGURIDAD ANTE LAS CRECIENTES AMENAZAS Y TRANSICIÓN DEL CLOUD COMPUTING AL EDGE COMPUTING¹

1° La tecnología 5G se utiliza ya en 38 países, la mitad de ellos europeos

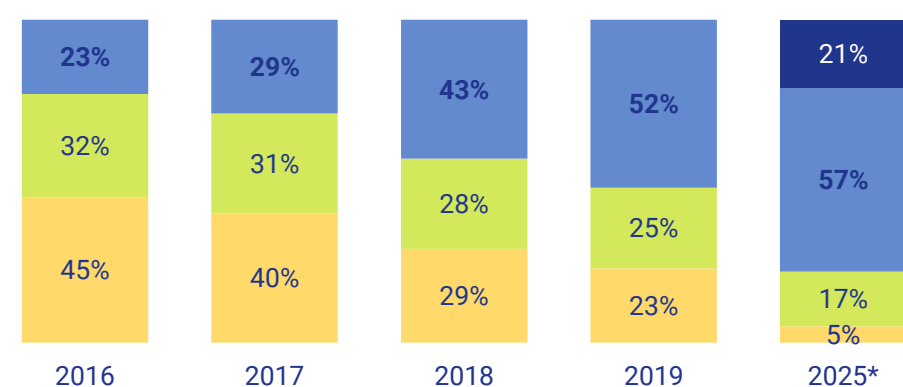
Países europeos con uso de tecnología 5G



En 2025, supondrá el 21% de la cuota de mercado de tecnologías móviles

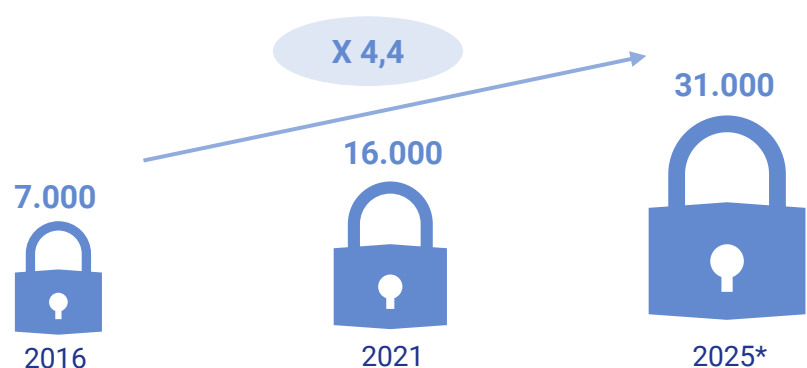
% de mercado total

■ 2G ■ 3G ■ 4G ■ 5G

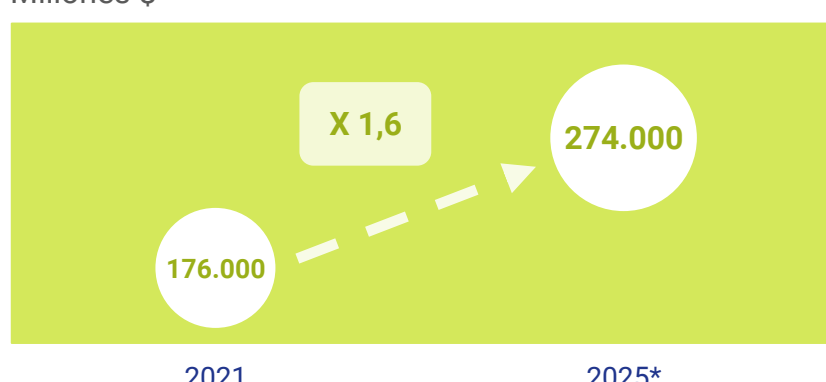


2° En 2025, el tamaño de mercado de seguridad para tecnologías IoT alcanzará 31.000 millones \$

Ingresos en el mercado de sensores IoT en millones \$



3° Entre 2021 y 2025 los ingresos en edge computing se multiplicarán x 1,6



¹ Almacenamiento y procesamiento de datos IoT (Internet of Things) en puntos locales de la red, en los dispositivos finales
* Previsiones