

Constitución y extinción de empresas (Registro Mercantil Central)

2021

Constituidas

102.205

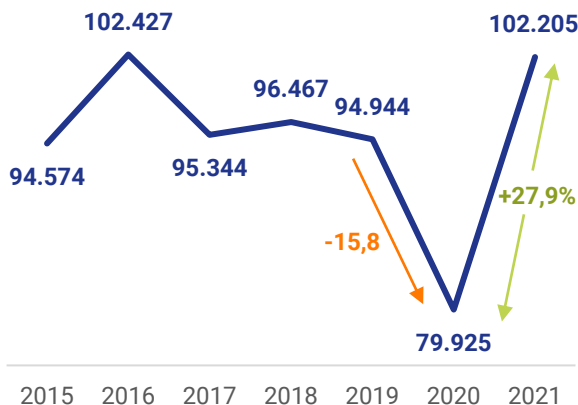
+27,9%
interanual

Extinguidas

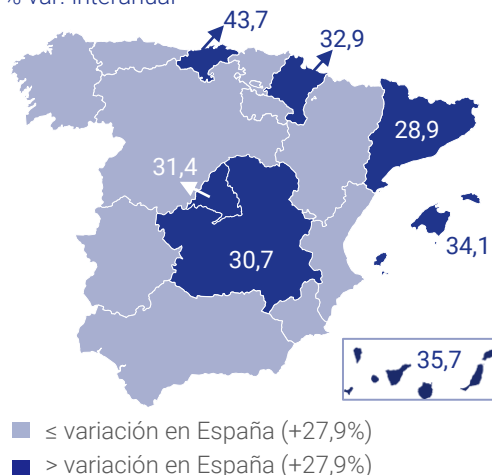
34.181

+21,7%
interanual

Empresas constituidas
Unidades y % var. interanual



Empresas constituidas por CCAA
% var. interanual



Índice cifra de negocios servicios de mercado* (INE)

Dic. 2021

-3,1%

mensual

+17,2%

interanual

Media 2021

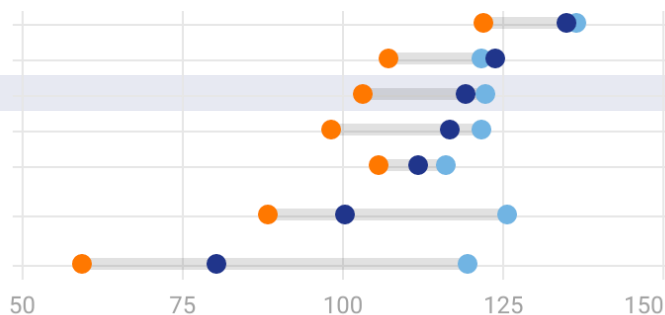
+15,5%

interanual

Por ramas de actividad
Índice 2015 = 100

● 2021 ● 2020 ● 2019 (pre-Covid)

Act. profesionales, científicas y técnicas
Comercio
Índice General
Transporte y almacenamiento
Información y comunicaciones
Act. administrativas y servicios auxiliares
Hostelería



* Datos corregidos efectos estacionales y calendario

Índice cifra de negocios industria* (INE)

Dic. 2021

-1,4%

mensual

+16,3%

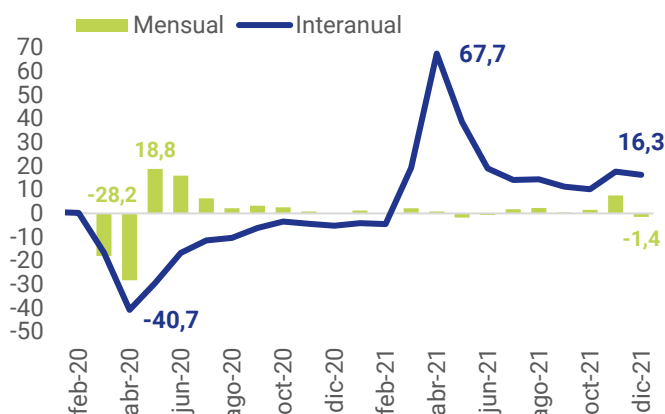
interanual

Media 2021

+16%

interanual

% var.



Por destino económico
% interanual

	Dic. 21	Media 2021
General	16,3	16,0
B. consumo	9,8	8,9
Duradero	11,4	19,6
No duradero	9,4	8,6
B. equipo	-4,0	3,9
B. intermedios	26,4	24,0
Energía	82,8	58,0

* Datos corregidos efectos estacionales y calendario

Expectativas y confianza empresarial Alemania (Ifo)

Feb. 2021

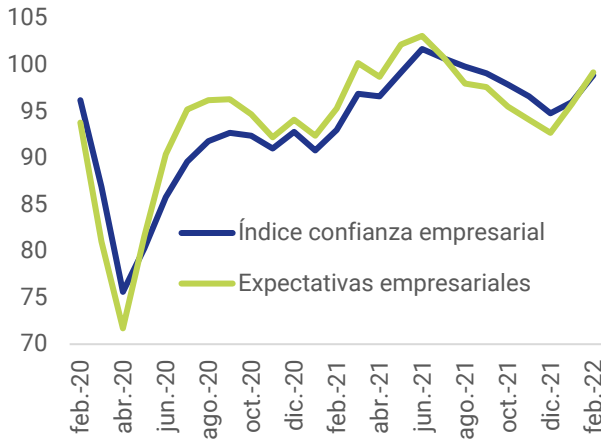
Índice confianza empresarial

98,9 puntos
96p ene. 2021

Expectativas empresariales

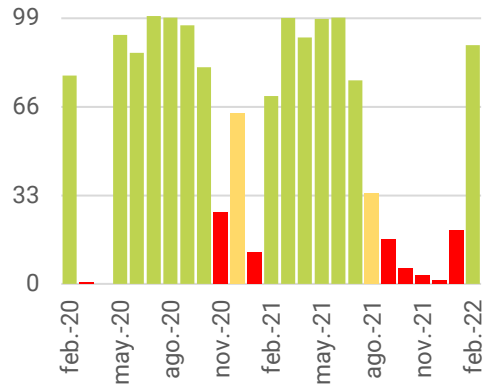
99,2 puntos
95,8p ene. 2021

Índice 2015 = 100



Probabilidad expansión económica

% > 66 = expansión % 33-66 = incertidumbre
% < 33 = contracción



M&A* sector minorista y de consumo global (KPMG)

2021

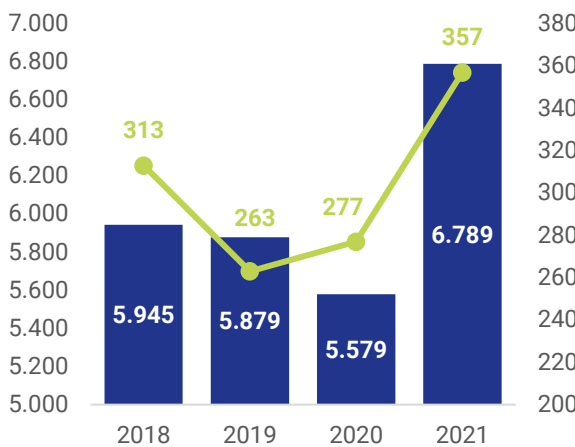
Acuerdos M&A

6.789
+21,7% interanual
+15,5 r/ 2019

Valor

357 mM\$
+28,9% interanual
+35,7% r/ 2019

Acuerdos M&A Valor (mM \$) (eje dcho.)



Principales países

(% s/ total acuerdos) y % var.

País	Var. r/2020	Var. r/2019
EEUU (19%)	19	29
China (11%)	20	20
Reino Unido (9%)	34	36
Japón (8%)	3	14
Francia (5%)	58	2

* Fusiones y Adquisiciones

Mercado global semiconductores (Statista a partir de ASML)

2020

Volumen

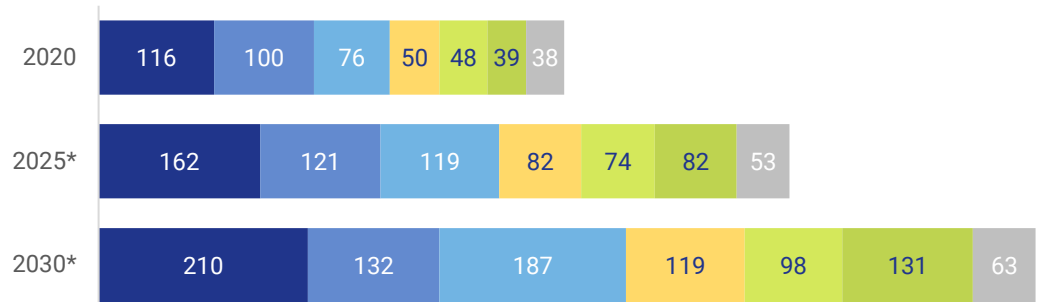
953.000 millones chips
1,1 billones en 2021

Valor industria

440 mM\$
590 mM\$ en 2021
700 mM\$ en 2025*

Principales aplicaciones de los semiconductores mM \$

Smartphone, Electrónica industrial, Infraest. cable e inalámbricas, Informática personal, Electrónica consumo, Servidores/centros datos/almacen., Industria automoción



* Previsiones