

Índice de Precios Industriales (IPRI) (INE)

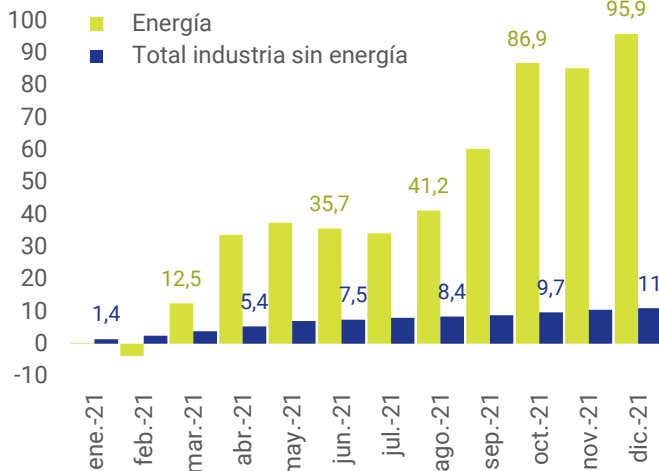
Dic. 2021

+3,8%
mensual

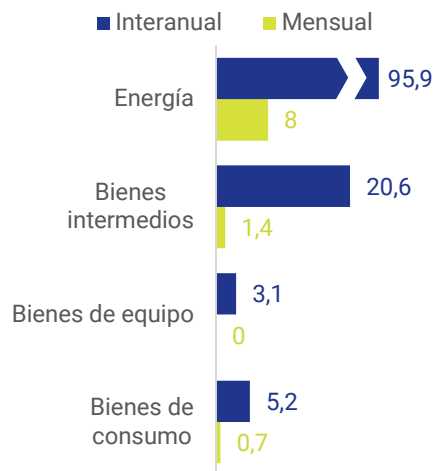
+35,9%
interanual

+11%
interanual sin energía

% var. interanual



% variación



Índice de Cifra de Negocios Empresarial (INE)

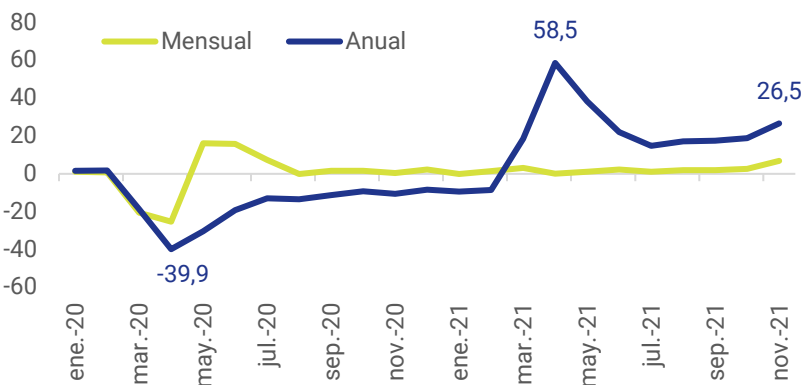
Nov. 2021

Datos corregidos de efectos estacionales y calendario

+6,8%
mensual

+26,5%
interanual

% variación



Por sectores
% mensual

Energía, agua y residuos	+10,8%
Industrias extractivas y manufacturera	+7,6%
Comercio	+5,6%
Servicios no financieros	+4,4%

Encuesta Población Activa (INE)

4T 2021

	% var. interanual	Valor
Ocupados	4,3	20,2 M
Parados	-16,6	3,1 M
Tasa actividad	0,5	58,7 %
Tasa paro	-2,8	13,3 %

Tasa de paro (% de la población activa)
Total = 13,3%



Ocupados por sectores
Variación intertrimestral



PMI Eurozona (IHS Markit)

Ene. 2022

Compuesto

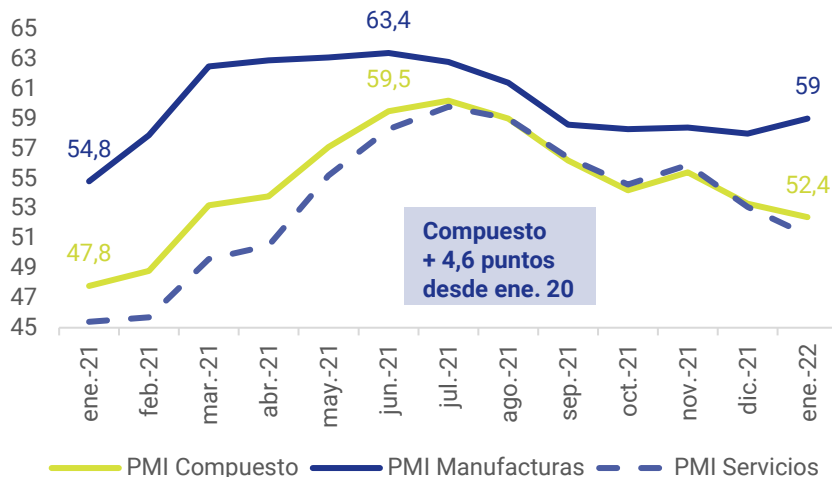
52,4 puntos

-1,6 %

mensual

+9,6 %

interanual



* Valor ≥ 50 indica expansión de la actividad y < 50 contracción

Manufacturero

59 puntos

+7,6 %

interanual

Servicios

51,2 puntos

+12,8 %

interanual

Índice de Precios Industriales Rusia (Rosstat)

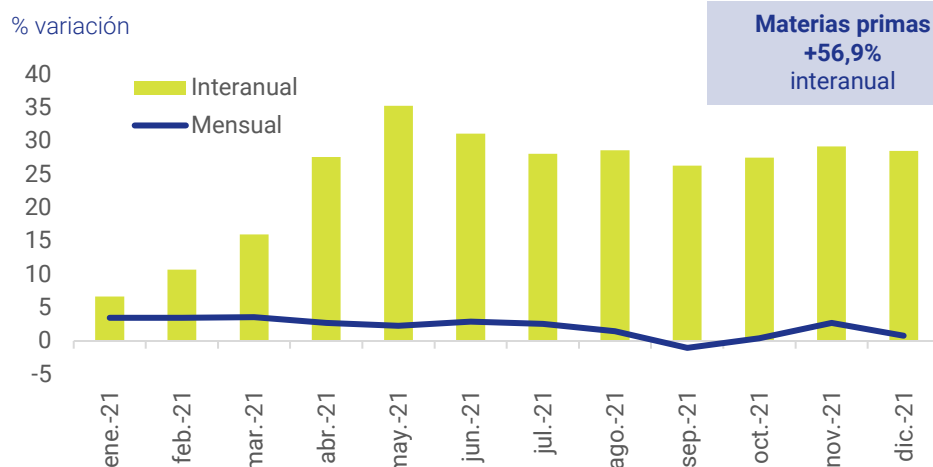
Dic. 2021

+0,8 %

mensual

+28,5 %

interanual



PIB EEUU (Bureau of Economic Analysis)

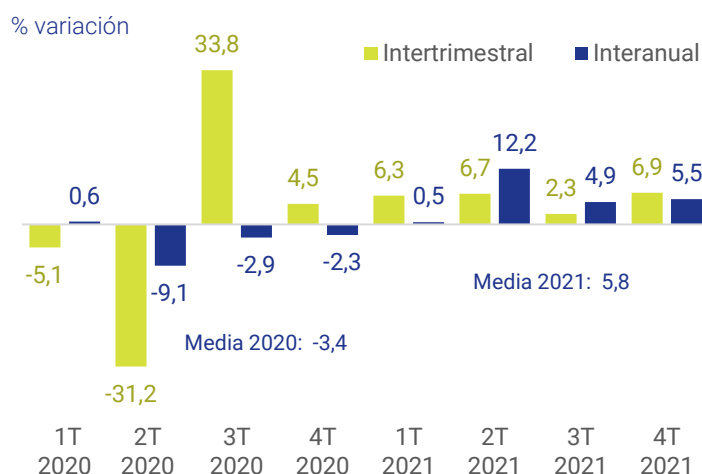
4T 2021

+6,9 %

intertrimestral

+5,5 %

interanual



Var. interanual

7,9 % Gasto en consumo privado

9,5 % Inversión interior privada bruta

0,5 % Consumo e inversión pública