

Índice de Producción Industrial (INE)

Nov. 2021

+4,8%

interanual
corregido efectos
estacionales y calendario

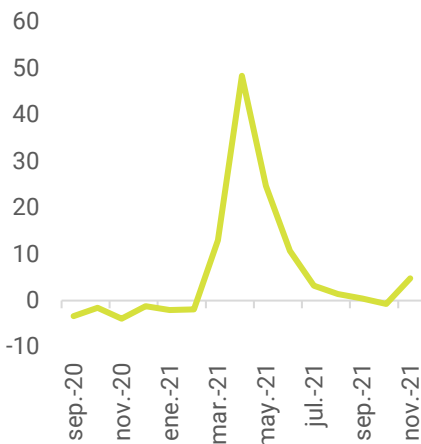
+5,6%

interanual
serie original

+4,5%

mensual

% var. interanual (serie corregida)



% var. interanual (serie corregida)



Ramas de actividad con mayor variación

serie corregida

Fabricación generadores vapor, ex. calderas calefacción central

↑ **79,4%** interanual

Fabricación vehículos de motor

↓ **-33%** interanual

Letras del Tesoro (Tesoro Público)

Letras del Tesoro 6 meses

Nominales adjudicados – Subasta 11/1/2021

1.141,5 millones €

Tipo de interés

11/01/2022

Anterior

-0,566

-0,662

Letras del Tesoro 12 meses

Nominales adjudicados – Subasta 11/1/2021

4.375,59 millones €

Tipo de interés

11/01/2022

Anterior

-0,515

-0,595

Deuda de empresas y hogares (Banco de España)

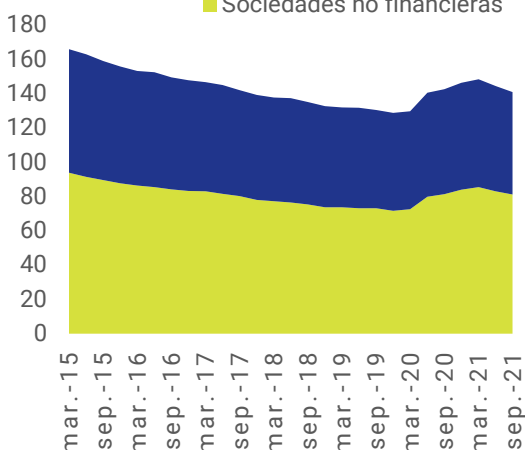
3T 2021

Total
1.657,1
mm de €

Empresas
953,5
mm de €

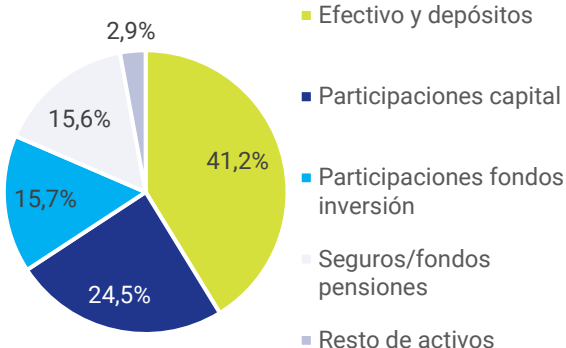
Hogares
703,6
mm de €

% del PIB



Activos financieros totales de los hogares

% del total



Desempleo Eurozona (Eurostat)

Nov. 2021

7,2%

Total

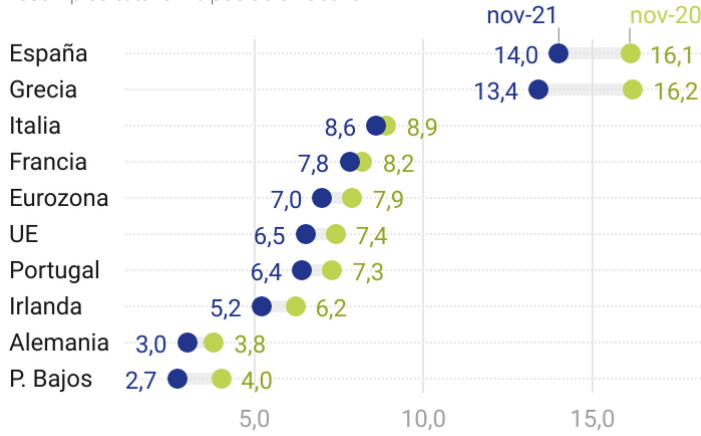
15,5%

Menores 25

7,5%

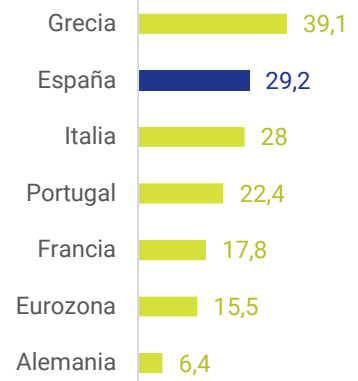
Mujeres

Desempleo total en % población activa



Menores de 25 años

% población activa < 25 años



IPC EEUU (Bureau of Labor Statistics y Statista)

Dic. 2021

+7%

interanual

+0,5%

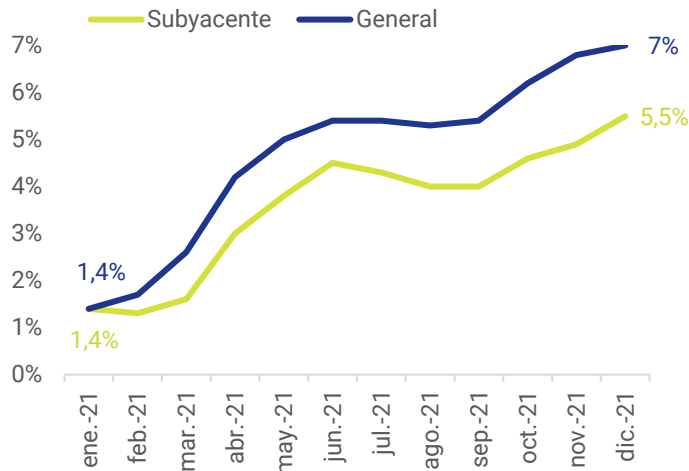
mensual

Media IPC
2020

+1,25%

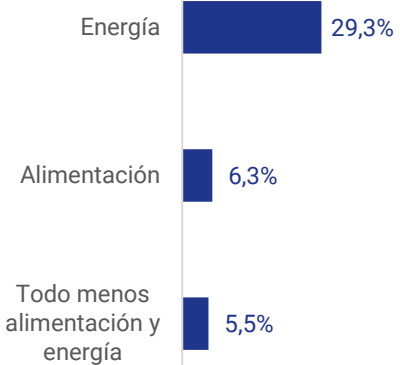
2021

+4,68%



Por componentes

% var. interanual



IPC China (NBS y Statista)

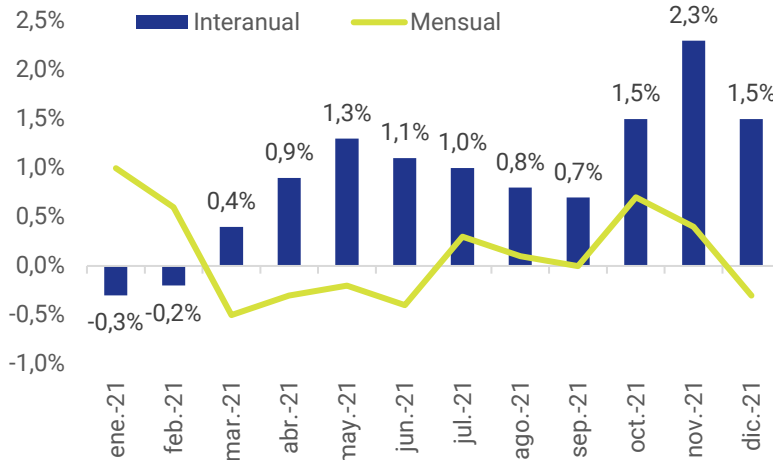
Dic. 2021

+1,5%

interanual

-0,3%

mensual



Media IPC

2020

+2,4%

2021

+0,92%

Precios producción

+10,3%

interanual