

## Indicadores de actividad del sector servicios (INE)

**Oct. 2021**

Cifra de negocios (interanual, serie original)

**Mensual**

**+3,7%**

serie original

**+1,8%**

corregido efectos estacionales y calendario

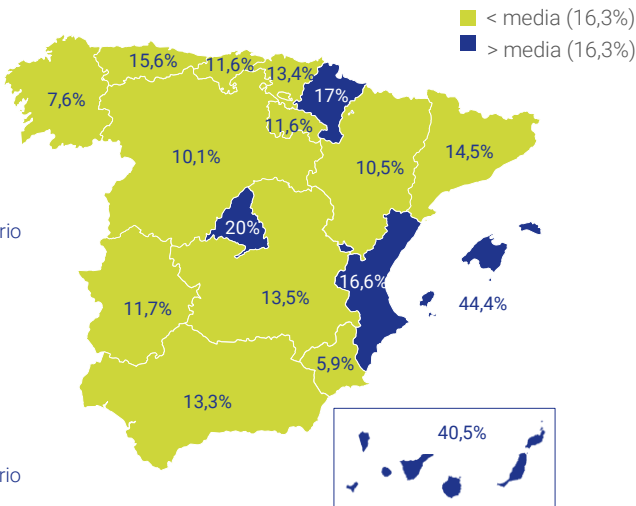
**Interanual**

**+16,3%**

serie original

**+17,2%**

corregido efectos estacionales y calendario



Var. interanual por sector (corregido)



## Índice de cifra de negocios en la industria (INE)

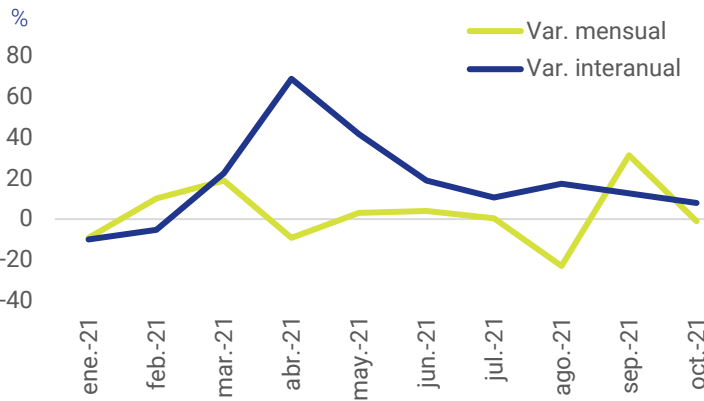
**Oct. 2021**

**+1,5%**

mensual

**+10,3%**

interanual



Por destino económico % mensual



## Índice de Precios Industriales (INE)

**Oct. 2021**

**+1,8%**

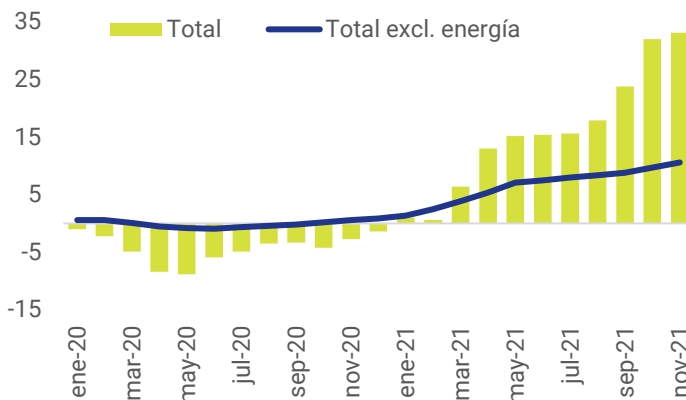
mensual

**+33,1%**

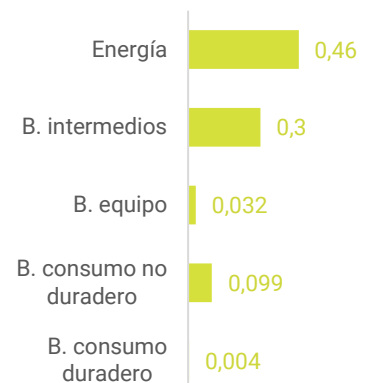
interanual

1,1 pp más que sep. 2021

Tasa interanual, la más alta desde comienzo serie en 1976



Influencia sectores en ▲ tasa interanual oct. 2021 (+1,1 pp)



# Alemania - Índice de Precios Industriales (Destatis)

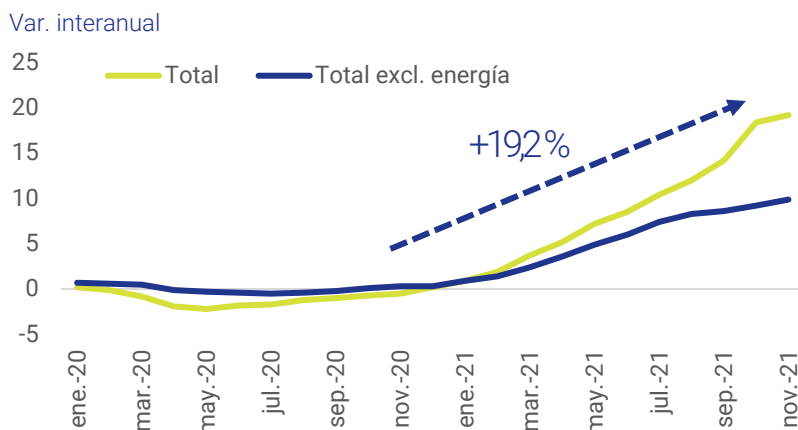
Nov. 2021

+0,8%

mensual

+19,2%

interanual



## Precios energía

+1,2% mensual

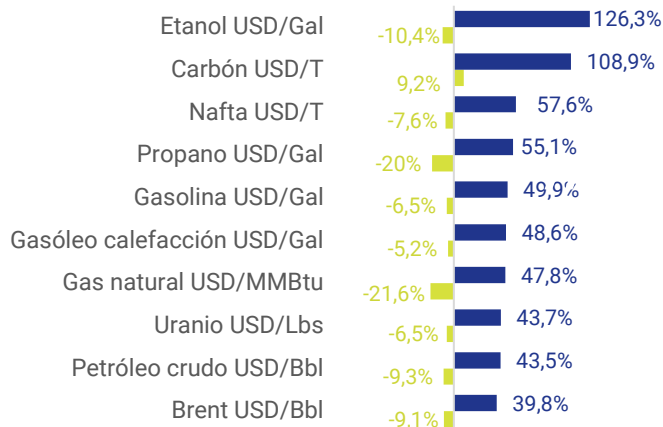
+49,4% interanual

# Precios de energía y materias primas (Trading Economics)

21/12/2021

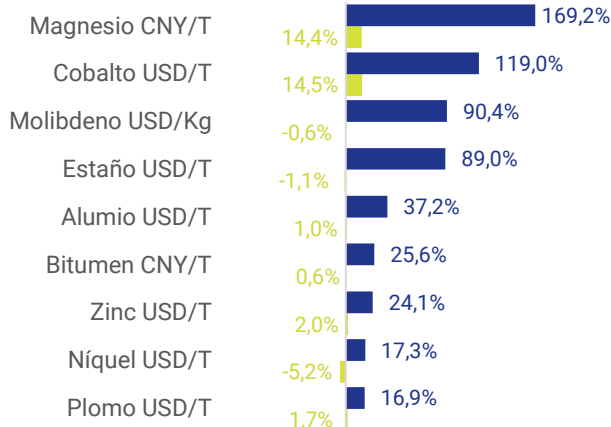
## Energía

■ Var. interanual ■ Var. mensual



## Metales industriales

■ Var. interanual ■ Var. mensual



# Balanza por cuenta corriente EEUU (BEA)

3T 2021

Miles de millones \$ (corregido efectos estacionales)

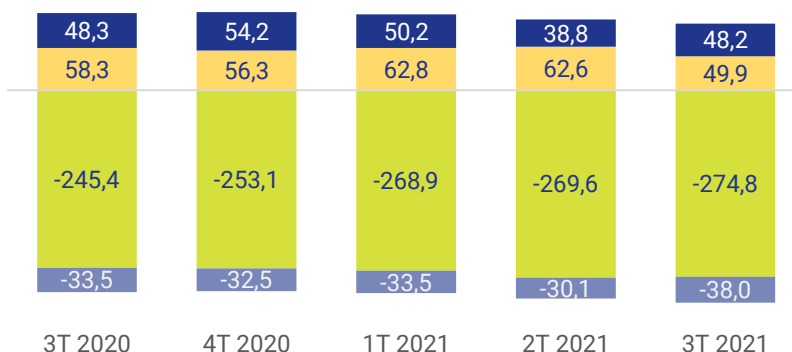
## Saldo

■ Balanza comercial ■ Balanza servicios ■ Rentas ■ Transferencias

-214,8 miles de millones

3,7%

del PIB



Balanza bienes y servicios

Exportaciones  
632,4 miles de millones

Importaciones  
857,4 miles de millones

