

## Empleo en España (Seguridad Social)

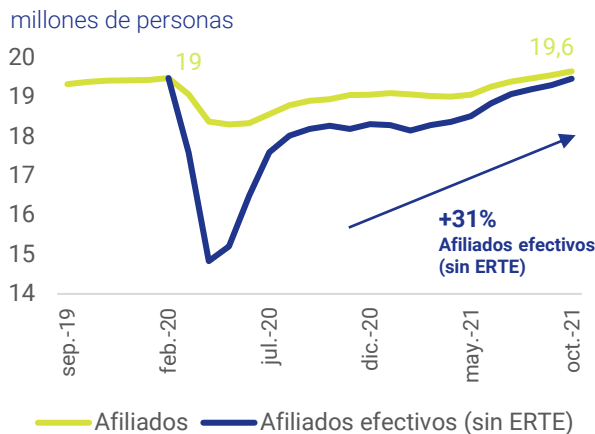
**Oct. 2021**

**Afiliados SS**

19,6 millones  
+ 0,52% r/sep.

**Trabajadores ERTE**

190.718  
-48.512 r/sep.



### Afiliados por sectores

var. absoluta y relativa mensual (%)

Agricultura, Ganadería y Pesca	6.110	+0,5%
Industria	2.968	+0,1%
Construcción	3.983	+0,3%
Servicios	98.737	+0,7%

## Índices de comercio al por menor (INE)

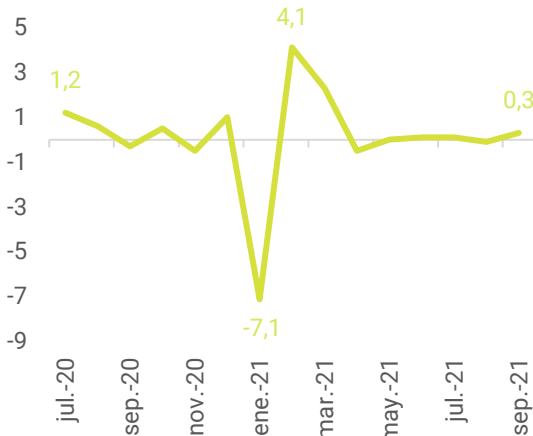
**Sep. 2021**

**Por productos**

% var. mensual

Alimentación	+0,1%
Resto	+0,2%
Equipo personal	+8,3%
Equipo del hogar	+0,7%
Otros bienes	-0,4%

% var. mensual



**Por modos de distribución**

% var. mensual

Empresas unilocalizadas	-0,3%
Pequeñas cadenas	-1,9%
Grandes cadenas	+1,2%
Grandes superficies	+0,5%

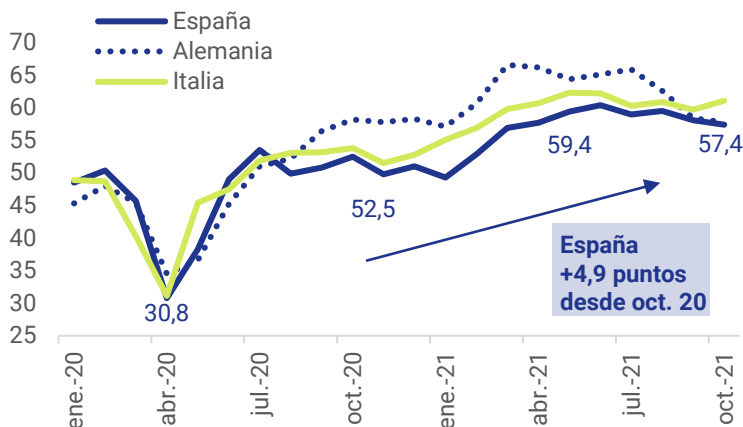
## PMI sector manufacturero España (IHS Markit)

**Oct. 2021**

**57,4 puntos**

+9,3%  
interanual

-1,2%  
mensual



**Italia**

**Alemania**

Oct. 21

61,1  
puntos

57,8  
puntos

Desde oct. 20

+7,3  
puntos

-0,4  
puntos

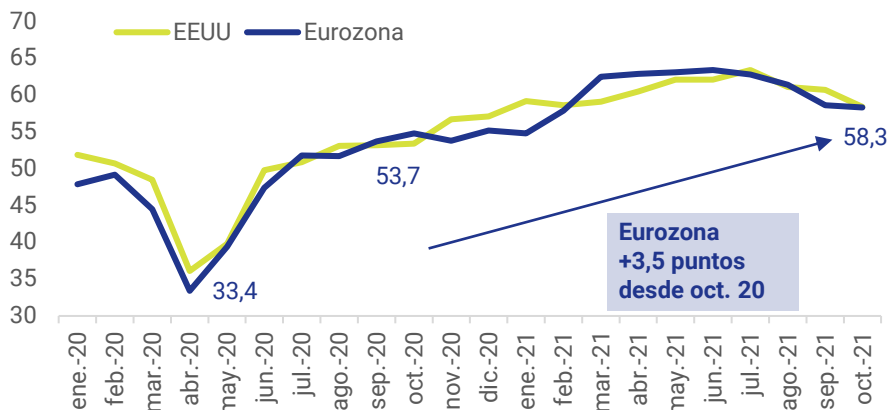
# PMI sector manufacturero Eurozona y EEUU (IHS Markit)

**Oct. 2021**  
**Eurozona**

**58,3 puntos**

**+6,4%**  
interanual

**-0,5%**  
mensual



**Oct. 2021**  
**EEUU**

**58,4 puntos**

**+9,4%**  
interanual

**-3,8%**  
mensual

\* Valor ≥ 50 indica expansión de la actividad y < 50 contracción

## Mercados financieros (Caixabank Research)

### Materias primas

1/1/2021 - 2/11/2021

**Brent**  
**+63,5%**

**Gas Natural**  
**+224,9%**

Índice de metales

Oro (US\$/onza)

Gas natural (US\$/MMBtu)

Brent (US\$/barril)

Índice materias primas

% var. interanual  
2/11/2021

40%

-5%

378%

851%

44%

### Renta variable

1/1/2021 - 2/11/2021

**Ibex 35**  
**+13,7%**

**Nasdaq**  
**+21%**

% var. interanual  
2/11/2021

Nasdaq 42,3%

S&P 500 39,4%

Eurostoxx50 41,8%

DAX 34,1%

Ibex 35 39,4%

## Balanza comercial India (Ministerio de Comercio e Industria)

**Oct. 21**

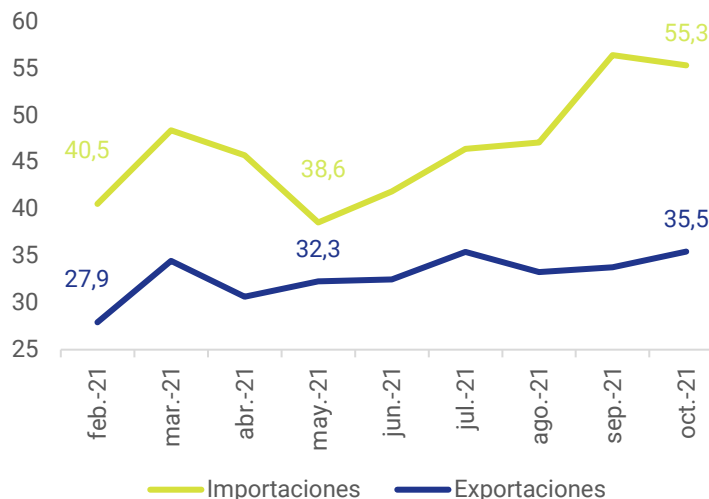
**-19,9**

miles de millones \$

**-12,2%**  
mensual

**+128%**  
interanual

miles de millones \$



### Clientes principales

EEUU 19,5%

China 6%

EAU 5,9%

Hong Kong 4,3%

Bangladesh 3,3%