

Empleo en España (Seguridad Social)

Sept. 2021

Afiliados SS

19,5 millones

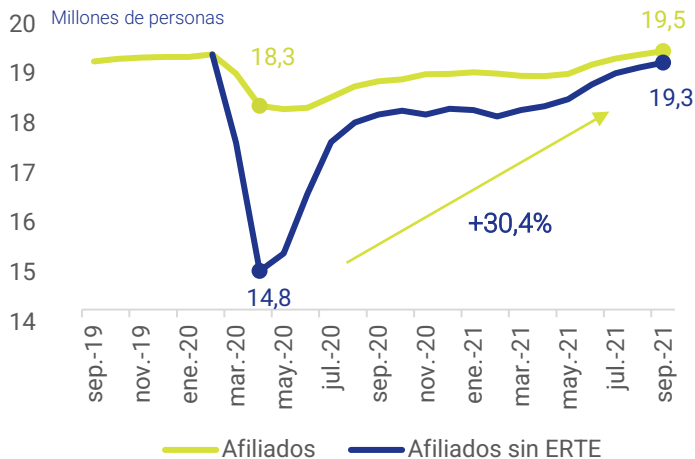
+82.184 r/agosto

Trabajadores ERTE

1,3% de afiliados

239.230

-32.960 r/agosto



Afiliados por sectores

var. absoluta y relativa mensual

Agricultura, Ganadería y Pesca	-8.588	-0,8%
Industria	2.366	+0,1%
Construcción	7.875	+0,6%
Servicios	85.742	+0,6%

Precio vivienda nueva y usada (Sociedad de Tasación)

2T 2021

1.682 €/m²

+0,1%

interanual

3T 2021 proyección

1.690,5 €/m²

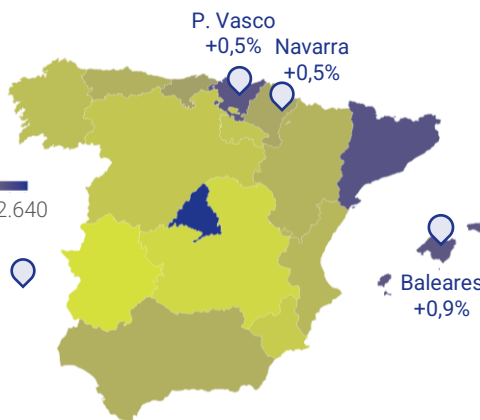
+0,7%

interanual

Por CCAA
2T 2021

Precio €/m²
897 2.640

CCAA con mayor var. interanual



Indicadores 3T 2021

Esfuerzo inmobiliario*

7,7 años

(+1,3% interanual)

Coste de construcción

1.109 €/m²

(+3,4% interanual)

Índice de confianza

51,2 puntos

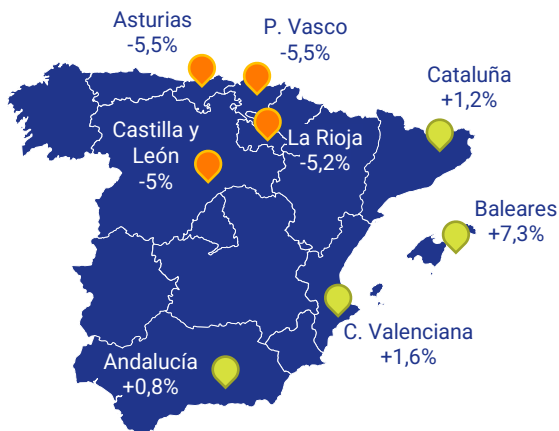
(40,5 en 3T 2020)

* Inversión en años de sueldo necesaria para adquirir una vivienda

Ventas minoristas en España (INE)

Agosto 2021

CCAA con mayores incrementos y caídas interanuales



Máximos y mínimos del año 2021

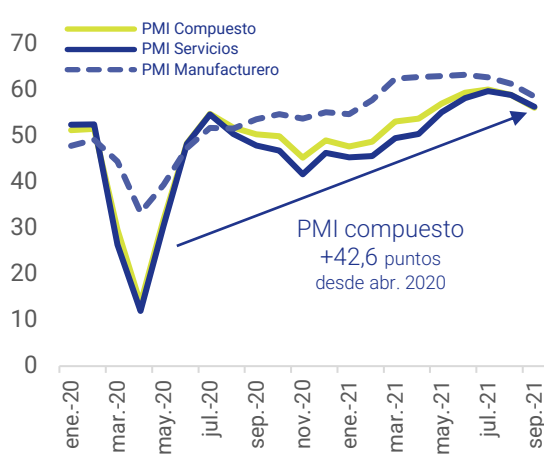


PMIs en la Eurozona (IHS Markit)

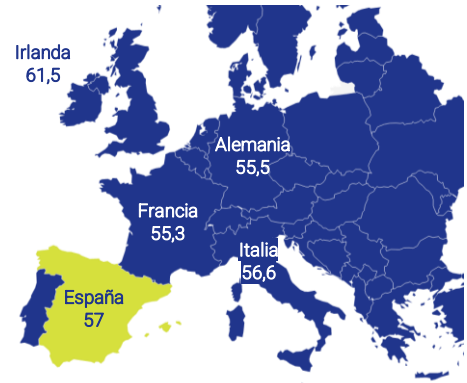
Compuesto
56,2
-4,7% mensual

Servicios
56,4
-4,4% mensual

Manufacturero
58,6
-4,5% mensual



PMI Compuesto Puntos



* PMI >= 50 puntos indica expansión de actividad y >50 puntos contracción

Balanza comercial EEUU (Bureau of Economic Analysis)

Agosto 2021

Miles de millones \$

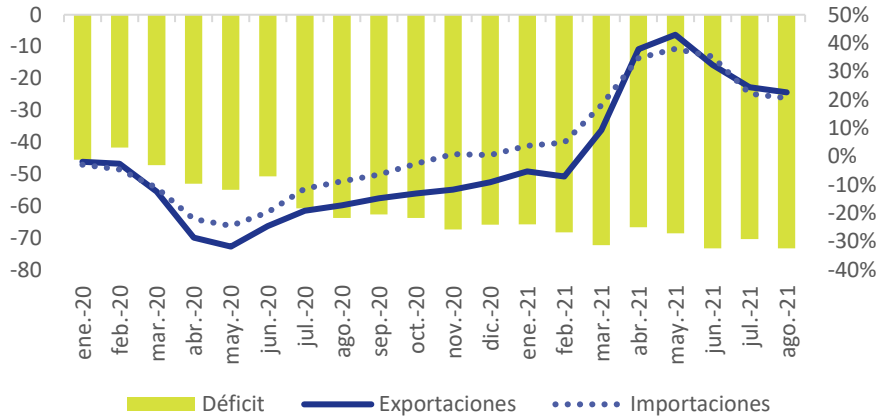
Déficit comercial
-73,3 +14,9% interanual

Exportaciones
213,7 +22,6% interanual

Importaciones
287 +20,6% interanual

Déficit comercial (Miles de millones \$)

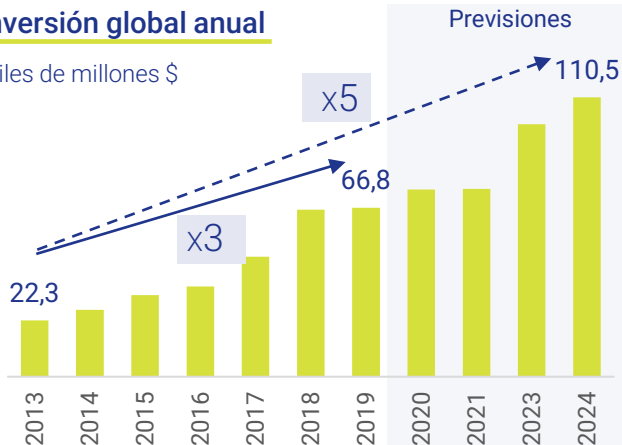
Exportaciones / Importaciones (% var. interanual)



Inversión en infraestructuras cloud computing* (IDC)

Inversión global anual

Miles de millones \$



Top proveedores globales infraestructuras

% cuota de mercado

1. Dell Technologies 15,5%
2. HPE/H3C 11,4%
3. Inspur 8,5%
4. Lenovo 7,3%
5. Huawei 2,6%

* Servicios de computación a través de una red, usualmente internet