

## Encuesta Población Activa 2T 2021 (INE)

### Empleo

**19,67M**

Total ocupados  
+5,72% interanual

↑ 1.064.400 últimos 12 meses

**Sector privado** ↑ 850.800

**Sector público** ↑ 213.600

### Por sectores

**Agricultura**



↑ 47.700 +6,25%

% var. interanual

**Construcción**



↑ 155.800 +13,33%

**Industria**



↑ 22.900 +0,86%

**Servicios**

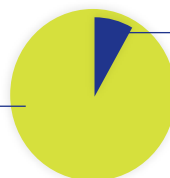


↑ 838.100 +5,97%

### Desempleo

**3,54M**

Total parados



175.900

Parados más en los últimos 12 meses

+ 5,22% interanual

### Tasa de paro (% de la población activa)



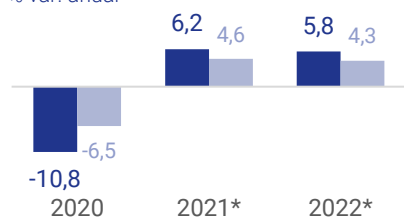
■ ≤ media España (15,26%)

■ > media España (15,26%)

## Previsiones económicas para España 2021-22 (FMI)

### PIB

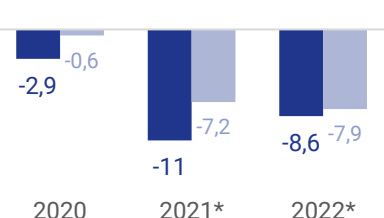
% var. anual



■ España ■ Eurozona

### Déficit

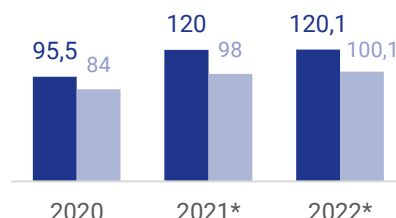
% PIB



■ España ■ Eurozona

### Deuda

% PIB



■ España ■ Eurozona

\* Previsiones FMI. Julio 2021

\* Previsiones FMI. Julio 2021

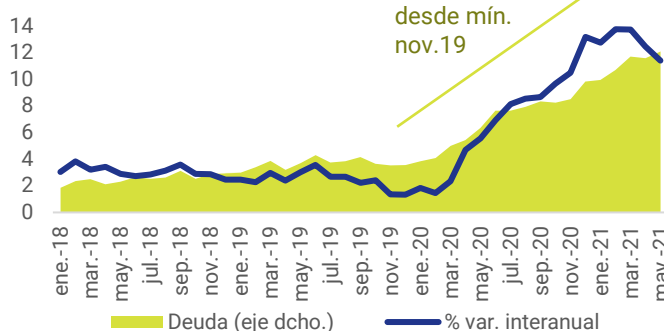
## Deuda AAPP mayo 2021 (Banco de España)

**+11,4%**  
interanual

**1.402**  
miles de millones €

**>125%** PIB

% var. anual



Mm €

### Seguridad Social

↑ **42,2%** interanual

**A. Central**

↑ **10,9%** interanual

**CCAA**

↑ **2,3%** interanual

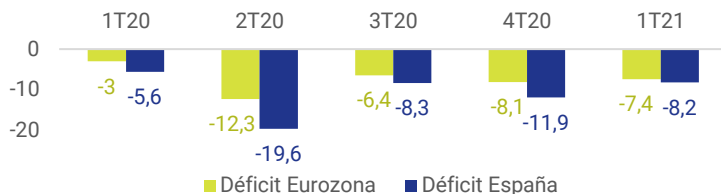
**CCLL**

↓ **7,4%** interanual

# Cuentas públicas en la Eurozona 1T 2021 (Eurostat)

## Déficit

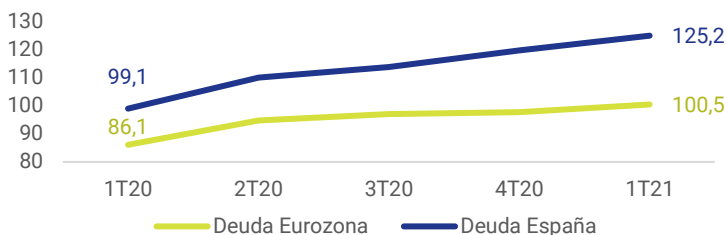
**Eurozona**  
7,4% PIB  
+ 4,4 pp r/1T20



**España**  
8,2% PIB  
+ 2,6 pp r/1T20

## Deuda

**Eurozona**  
100,5% PIB  
+ 14,4 pp r/ 1T20



### Top 5 (%PIB - var. pp r/1T20)

Grecia	209,3 (+28,6)
Italia	160,0 (+22,1)
Portugal	137,2 (+18)
Chipre	125,7 (+29,5)
España	125,2 (+26,2)

# Mejora de los PMIs a los dos lados del Atlántico (Markit)

**Ene-20**    **Jul-21**

> 50: expansión de la actividad

## EEUU

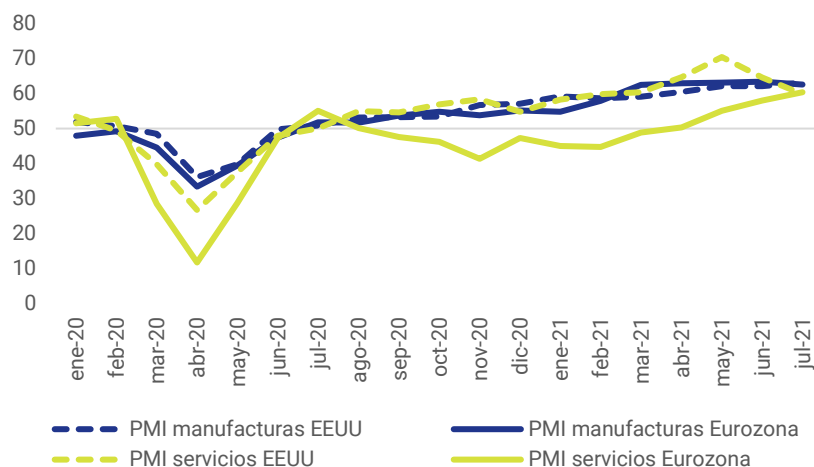
Manufacturas **51,9**    **63,1**

Servicios **53,4**    **59,8**

## Eurozona

Manufacturas **47,9**    **62,6**

Servicios **51,5**    **60,4**



# Posición Inversión Directa Extranjera EEUU 2020 (BEA)

## Emitida

**6,1 bnUS\$**

+ 4,1% anual

## Recibida

**4,5 bnUS\$**

+ 4,2% anual

