

Comercio exterior de bienes (Secretaría de Estado de Comercio)

Ene-abr 2021

Déficit comercial

-50,3%

interanual

4.559,7 M€

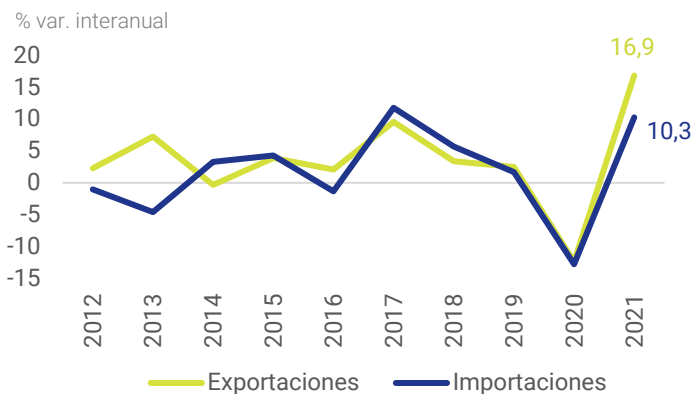


DÉFICIT energético

6.414 M€

SUPERÁVIT no energético

1.854,3 M€



Exportaciones

Por sectores (% s/total)

B. equipo	19,5%
Alimentac., beb. y tab.	19,4%
Productos químicos	15,9%

UE-27

61,6%

Eurozona

54,2%

Asia

9,7%

América

9,6%

Exportaciones

Por destino (% s/total)

Deuda AAPP (Banco de España)

Abril 2021

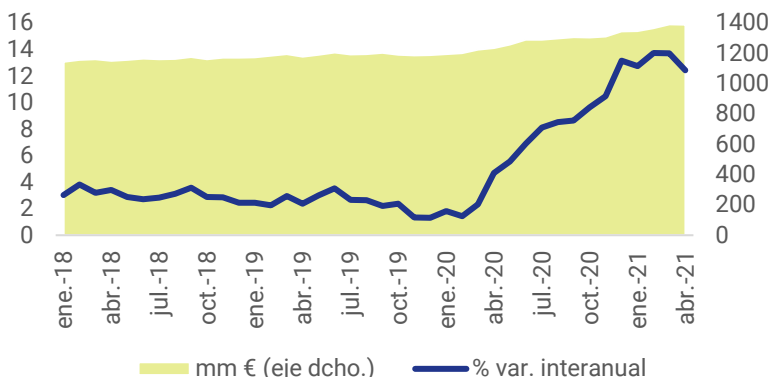
+12,5%

interanual

1.389

miles de millones €

≈ **125%**
% PIB



Seguridad Social

↑ **55,1%** interanual

A. Central

↑ **12%** interanual

CCAA

↑ **3,1%** interanual

CCLL

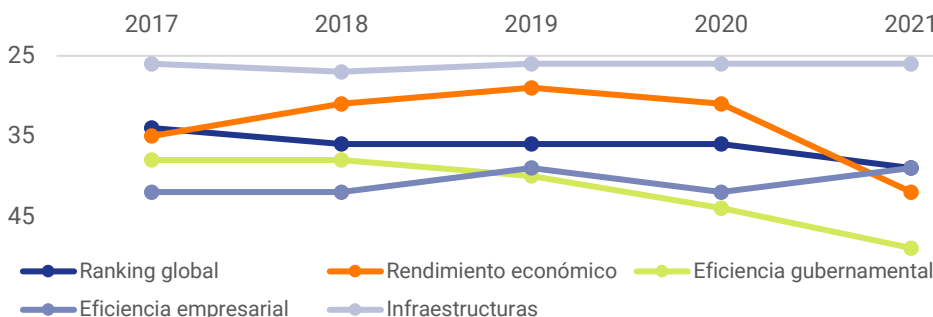
↓ **6,3%** interanual

España en el Ranking de competitividad global (IMD)

Top 5 2021

1. Suiza
2. Suecia
3. Dinamarca
4. Países Bajos
5. Singapur

...
39. España



En 2021, España cae tres posiciones hasta la 39 de 64 países analizados, su peor puesto desde 2014. Notable empeoramiento en los indicadores de rendimiento económico (de la posición 31 a la 42) y de eficiencia gubernamental (de la 44 a la 49).

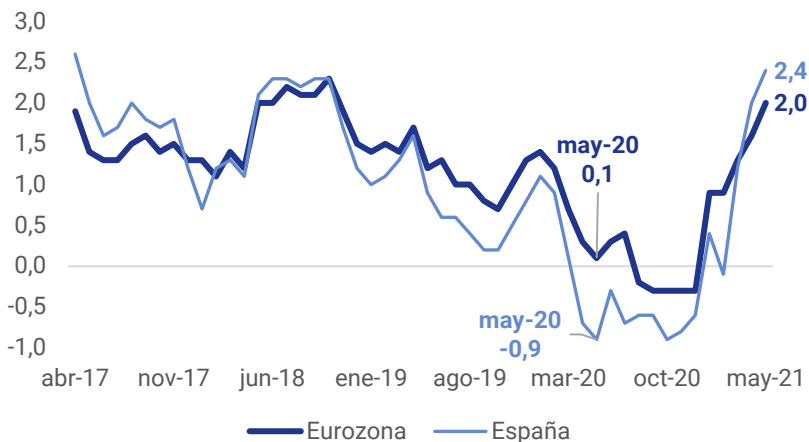
Inflación en la Eurozona (Eurostat)

Mayo 2021

2% interanual
Máx desde oct. 18

España

2,4% interanual
Máx desde abr. 17



Por tipo de bienes

Tipo de bienes	Var. interanual
Energía	+13,1%
Servicios	+1,1%
Prod. ind. no energéticos	+0,7%
Alimentac., beb. y tab.	+0,5%

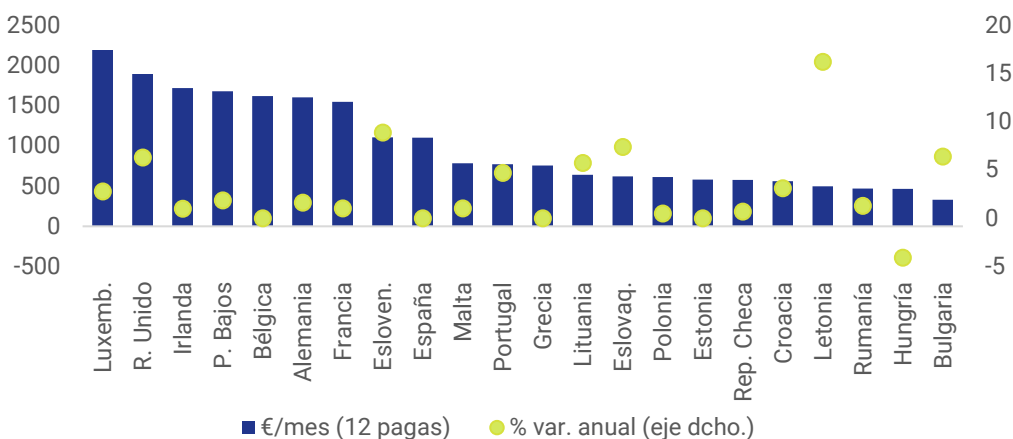
Salario Mínimo Interprofesional en Europa (Eurofound)

SMI media
Europa* 2021

1.009,9
€/mes en 12 pagas

SMI España

1.108,3
€/mes en 12 pagas



El incremento medio del SMI en 2021 es del 3% con un rango del +16,3% de Letonia al -4,1% de Hungría. Entre los países con SMI por encima de la media, Bélgica y España lo han mantenido sin variación.

Nota: en la UE con SMI más Reino Unido. No tienen fijado SMI por ley: Austria, Dinamarca, Finlandia, Italia, Suecia y Noruega.

Inversión global en energía (Agencia Internacional de la Energía)

2021

+9,6%

interanual

Hasta 1,85 bn US\$, recuperando casi niveles pre-pandemia

