

## Índice de Producción Industrial (IPI) (INE)

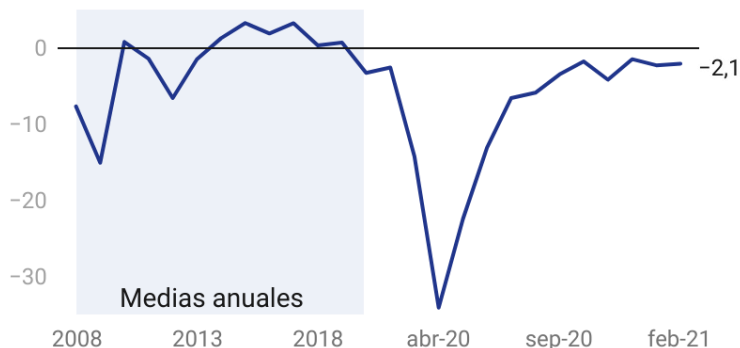
Febrero 2021

**-2,1%**

interanual

**0,0%**

mensual



Por sectores: caída general, salvo energía (+2,7%)

**↓ 7,7%** interanual  
B. equipo

**↓ 2,9%** interanual  
B. consumo no duradero

Por CCAA, contrastan los avances en Cantabria (12,0%), Galicia (4,8%) y Extremadura (4,1%), con los descensos en Baleares (-14,0%) y Canarias (-12,3%).

## Ventas Grandes Empresas (Agencia Tributaria)

En ene.-feb. 2021, las ventas de las grandes empresas (vol. operaciones año anterior > 6,01M€) cayeron un 7,2% interanual de media, afectadas aún por la pandemia, pero también por el impacto de la nevada "Filomena" en enero.

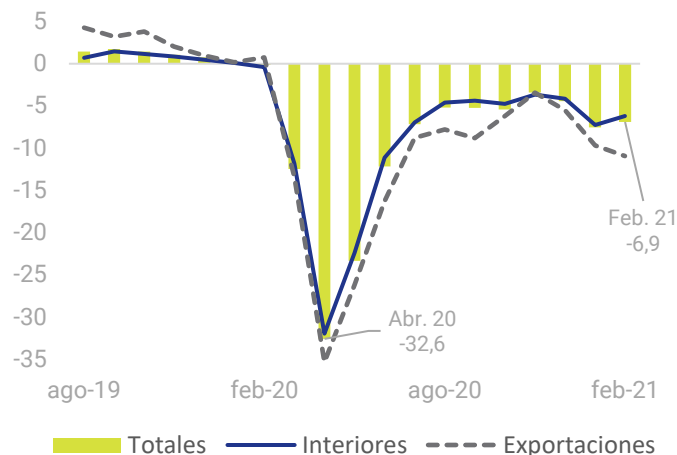
Febrero 2021

**-6,9%**

interanual

**1,4%**

mensual



**Ventas interiores**

**-6,2%** interanual

Por tipo de bienes:

- Consumo: -5%
- Capital: -4,5%
- Intermedios: -6,8%

**Exportaciones**

**-10,9%** interanual

Por destino:

- UE: -8,3%
- Terceros: -12,4%

## Financiación sector privado no financiero (Banco de España)

Febrero 2021

**Empresas**

**+7,1%**

interanual

**948.616 M€**

saldo acumulado

Valores de deuda

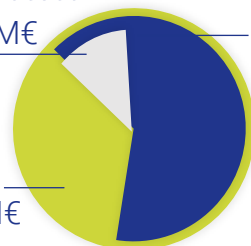
130.956 M€

Préstamos entidades crédito

503.813 M€

Préstamos exteriores

313.847 M€



**Familias**

**-0,9%**

interanual

**692.635 M€**

saldo acumulado

## Comercio minorista en la Eurozona (Eurostat)

En febrero 2021, el volumen del comercio minorista en la Eurozona aumentó un 3% respecto a enero, si bien se mantuvo todavía un 2,9% por debajo de los niveles pre-pandemia.

Febrero 2021

-2,9%

interanual

Por sectores

Alimentación, bebidas y tabaco

+1,9%

Prod. no alimentarios (exc. combustibles)

-5,5%

Venta de combustibles

-13%

España

-6,2%

Por países

Mayores caídas

-15,4%

Portugal

-14,7%

Eslovaquia

Avances destacados

11%

Bélgica

5,2%

Austria

## Las economías más innovadoras en 2021 (Bloomberg)

En 2021, Corea del Sur encabeza el ranking global, con 90,49 puntos sobre 100. Recupera el liderazgo ostentado durante siete de los últimos nueve años.

España



↑2

posiciones r/2020

Corea del Sur

Singapur

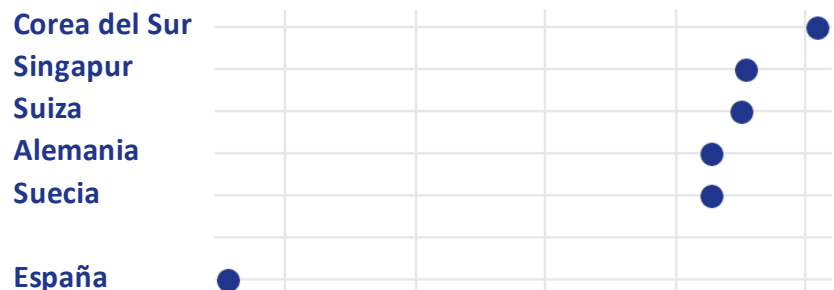
Suiza

Alemania

Suecia

España

70 75 80 85 90



## Vehículos electrificados (PWC)

China lidera el ranking global 2020 de ventas de vehículos electrificados, con más de 820.000 unidades. Le sigue EEUU con 482.991.

