

## Hipotecas, España

En septiembre, el número de hipotecas constituidas sobre viviendas aumentó un 18,4% interanual (26.878 hipotecas), siendo la tasa más elevada desde diciembre de 2019 (+44,8%). Por su parte, el importe medio descendió un 1% interanual (hasta los 135.035 €), mientras que el capital prestado aumentó un 17,2% interanual (hasta alcanzar 3.629 millones € en septiembre).

El tipo de interés medio fue del 2,4%, el más bajo de toda la serie histórica, y el plazo medio ascendió a 24 años. El 51,5% de las hipotecas se firmaron a tipo de interés variable, frente al 48,5% a tipo fijo.

## Comercio de bienes, España

Entre enero y septiembre, las exportaciones cayeron un 12,6% interanual (vs.+1,2 enero-septiembre 2019), hasta 188.401 millones €.

Por destino, las exportaciones españolas se dirigieron principalmente a la UE (un 59,8% del total). Destacan las exportaciones a Francia (27% del total de exportaciones europeas), Alemania (19%) e Italia (12,9%). En términos interanuales, las exportaciones a la UE se redujeron un 9,8%, con caídas destacadas a Italia (-15,4%), Alemania (-8,5%) y Francia (-6,3%).

Asimismo, las importaciones disminuyeron un 17,2% (vs. +1,4 enero-septiembre 2019), hasta 199.506 millones €.

## IPCA, España

En noviembre, el indicador adelantado del IPCA disminuyó un 0,9% interanual (vs. +0,5% noviembre 2019). En caso de confirmarse esta cifra, la tasa del IPCA se estabilizaría al registrar el mismo resultado que el mes anterior.

Esta evolución se explica fundamentalmente por la caída de los precios de la alimentación y bebidas no alcohólicas, que en 2019 permanecieron estables. Por su parte, los precios de la electricidad aumentaron, frente a su descenso del año anterior.

Por CCAA, Extremadura y Aragón fueron las regiones con mayor incremento interanual en el número de hipotecas constituidas (173,4% y 77,5%, respectivamente). En contraste, Navarra registró un descenso del 20,6% interanual.

### Hipotecas sobre viviendas, España

Var. interanual (%)

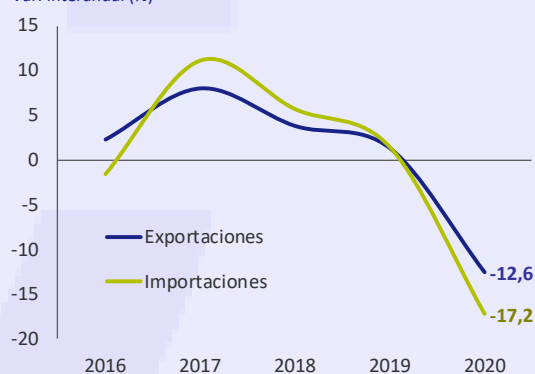


Fuente: Círculo de Empresarios a partir de INE, 2020.

Como resultado, se registró un déficit comercial de 11.105 millones €, que supuso en términos interanuales un descenso del 56,4% (vs.+3,1% en el mismo periodo 2019).

### Comercio de bienes ene-sept., España

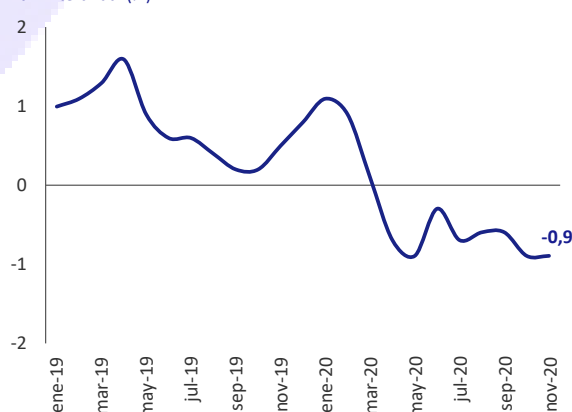
Var. interanual (%)



Fuente: Círculo de Empresarios a partir de Ministerio de Industria, Comercio y Turismo, 2020.

### IPCA, España

Var. interanual (%)



Fuente: Círculo de Empresarios a partir de INE, 2020.

## Mercado laboral, Alemania

En octubre, el empleo en Alemania registró un aumento del 0,2% mensual (+89.000 nuevos empleados) hasta alcanzar 44,8 millones de trabajadores. En comparación con 2019, el número de ocupados descendió un 1,3% (en torno a 586.000 trabajadores), manteniéndose prácticamente en el mismo nivel desde mayo de 2020.

En términos interanuales, el número de desempleados aumentó en 607.000 (+46,2%). Sin embargo, respecto a septiembre, el paro se redujo hasta 1,93 millones de personas (vs. 1,94 millones en septiembre), situando la tasa de desempleo en el 4,4% de la población activa.

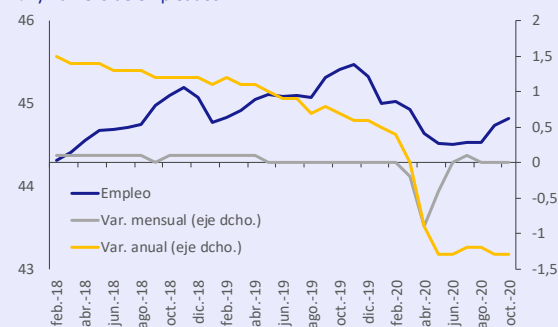
La segunda ola de la pandemia ha empeorado las expectativas de los empresarios. Si bien

las empresas están evitando despidos generalizados por las nuevas restricciones a la movilidad, la falta de confianza lastra la reanudación en la contratación.

En este contexto, según el instituto Ifo, el porcentaje de empresas que está recibiendo ayudas del gobierno se ha incrementado, del 24,8% en octubre al 28% en noviembre.

### Evolución del empleo, Alemania

% y número de empleados



Fuente: Círculo de Empresarios a partir de Destatis, 2020.

## Situación económica, Turquía

En el 3T 2020, el PIB de Turquía aumentó un 6,7% interanual tras contraerse un 9,9% en el 2T 2020. Las medidas de política fiscal y el aumento de la facilidad del crédito por parte del Banco Central de Turquía han favorecido un efecto rebote muy positivo en la actividad. De hecho, la economía turca fue la que mayor crecimiento registró en este trimestre, incluso por encima de China.

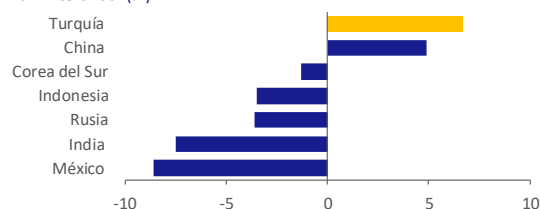
Entre los componentes de la demanda destacan:

- El consumo de los hogares se incrementó un 9% interanual.

- La formación bruta de capital creció un 23% interanual.
- Las exportaciones retrocedieron un 22% anual, después de caer un 36% en los tres meses anteriores. Las importaciones aumentaron un 16% tras una caída del 8%.

### Evolución del PIB, 3T 2020

Var. interanual (%)



Fuente: Círculo de Empresarios a partir del Instituto estatal de estadística de Ankara (TURKSTAT) y Bloomberg, 2020.

## PIB, Canadá

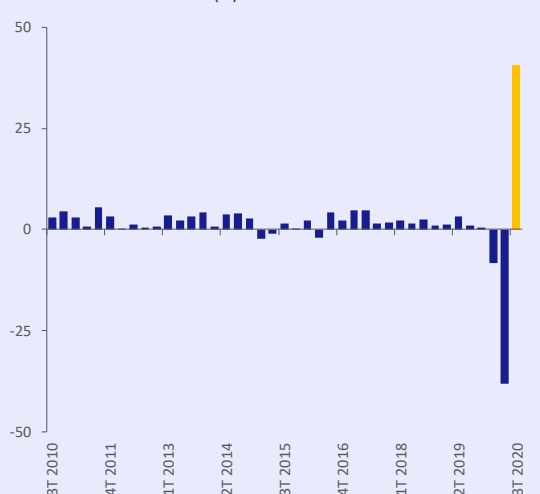
En el 3T 2020, el PIB de Canadá creció en un 40,5% anualizado (8,9% trimestral) tras caer un 38,1% en el 2T. Pese a este avance, la actividad económica aún se sitúa un 5,2% por debajo del nivel registrado en el mismo periodo de 2019.

El rápido control de la propagación del virus, las ayudas a las empresas y los bajos tipos de interés permitieron que la economía se recuperara rápidamente.

El consumo de los hogares fue un factor clave en el 3T, aumentando un 63% anualizado. La inversión residencial creció un 187% gracias a la sólida construcción y renovación de viviendas.

### Evolución del PIB, Canadá

Var. trimestral anualizada (%)



Fuente: Círculo de Empresarios a partir de Statistics Canada, 2020.