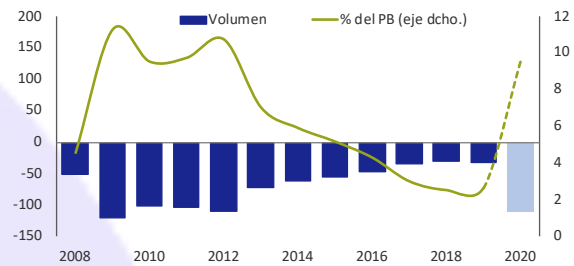


Déficit público, España

En 2020, el FMI proyecta que el déficit público aumentará hasta el 9,5% del PIB, frente al 2,6% de 2019, en un entorno de contracción del PIB del 8% anual. Por el lado del gasto, se registra un aumento derivado de las medidas aprobadas por el Gobierno para mitigar el impacto del COVID-19 y de las prestaciones sociales. Por el lado de los ingresos, hay una caída significativa ante la paralización de la economía. Por su parte, la deuda pública avanzará hasta el 113% del PIB, 18 pp superior a la de 2019.

Las estimaciones para 2021 sitúan el déficit en el 6,5% del PIB y la deuda en el 115% del PIB, con un repunte del crecimiento del 4,3% anual.

Evolución del déficit público, España
Miles de millones de € y % del PIB



Fuente: Círculo de Empresarios a partir de FMI, 2020.

Sector de la hostelería, España

En 2019, la hostelería representó el 6,2% del PIB y el 8,7% del empleo total (1,7 millones de personas de media) y su facturación ascendió a 124.000 millones € en 2018.

Según EY y Bain & Company, debido al contexto de confinamiento para combatir el COVID-19, en 2020 podría producirse una pérdida de empleo en torno al 25% (350.000-360.000 empleos). A su vez, se encuentran en riesgo 680.000 puestos de trabajo adicionales y la facturación podría reducirse cerca de un 40% (49.000-52.000 millones €).

En este contexto, la recaudación del IVA en el sector descendería entre 4.900-5.200 millones €. A su vez, el gasto social por desempleo aumentaría en torno a 3.500 millones €.

La necesidad de financiación del sector, sin medidas de apoyo al aumento de liquidez, podría incrementarse entre 15.000-16.000 millones €.

Evolución del empleo en el sector de la hostelería, España
Millones de trabajadores y var. anual (%)



Nota: Estimándose que el confinamiento dure hasta el 30 de mayo.

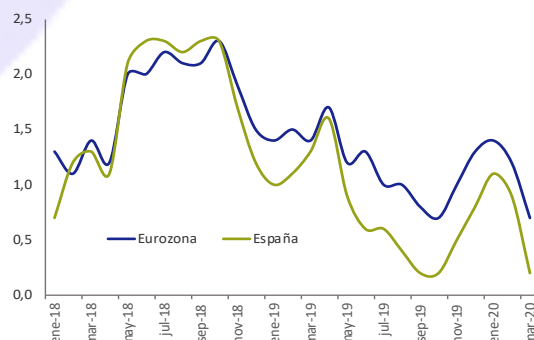
Fuente: Círculo de Empresarios a partir de INE, EY y Bain & Company, 2020.

IPCA, España

En marzo, el IPC armonizado mantuvo la tendencia a la baja hasta situarse en el 0,1% interanual, 1,2 pp menos que en marzo de 2019. Esto se explica por la disminución del precio de los carburantes, de la electricidad y de los precios de los paquetes turísticos.

Desde noviembre de 2018, la inflación se sitúa por debajo de los niveles de la Eurozona, registrándose un diferencial de 0,5 pp en marzo.

IPCA, España
Var. interanual (%)



Fuente: Círculo de Empresarios a partir de INE y Eurostat, 2020.

Previsiones de crecimiento FMI

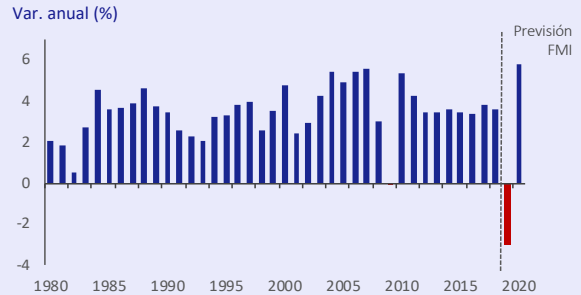
El FMI, en sus previsiones de primavera, proyecta para 2020 una contracción del PIB mundial del 3% anual, por el impacto del COVID-19. Esta previsión es 6,3 pp inferior a la de enero, cuando el organismo estimaba un impacto limitado del coronavirus de entre 0,1 y 0,2 pp sobre el crecimiento del PIB mundial.

En las economías avanzadas se prevé una mayor caída del PIB, del 6,1% anual, frente al avance del 1,6% estimado en enero. Las mayores contracciones se producirían en Italia y España (-9,1% y -8% anual, respectivamente).

En las economías emergentes, el recorte en las perspectivas de crecimiento ha sido menor (-1% frente 4,4% estimado en enero). Los mayores retrocesos se concentrarán en México y Sudáfrica (-6,6% y -5,8%, respectivamente). En contraste, se prevén crecimientos en India (1,9% anual) y China (1,2% anual).

En este contexto, se estima que el mayor impacto se concentre en la primera mitad de 2020. Ya en 2021, el avance del PIB mundial repuntaría hasta el 5,8% anual condicionado a los resultados futuros de los esfuerzos por contener la expansión de la pandemia.

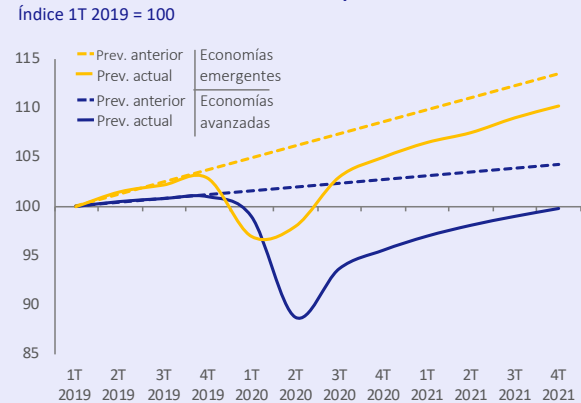
Crecimiento del PIB mundial



Previsiones de crecimiento del PIB

Var. anual (%)		2020	2021	2020		2021
Ec. avanzadas				Ec. emergentes		
EEUU	-5,9	4,7	China	1,2	9,2	
Eurozona	-7,5	4,7	India	1,9	7,4	
Alemania	-7,0	5,2	Rusia	-5,5	3,5	
Francia	-7,2	4,5	Brasil	-5,3	2,9	
Italia	-9,1	4,8	México	-6,6	3,0	
España	-8,0	4,3	Arabia Saudí	-2,3	2,9	
Japón	-5,2	3,0	Nigeria	-3,4	2,4	
Reino Unido	-6,5	4,0	Sudáfrica	-5,8	4,0	

Previsiones de crecimiento del PIB a precios corrientes



Fuente: Círculo de Empresarios a partir de FMI, 2020.

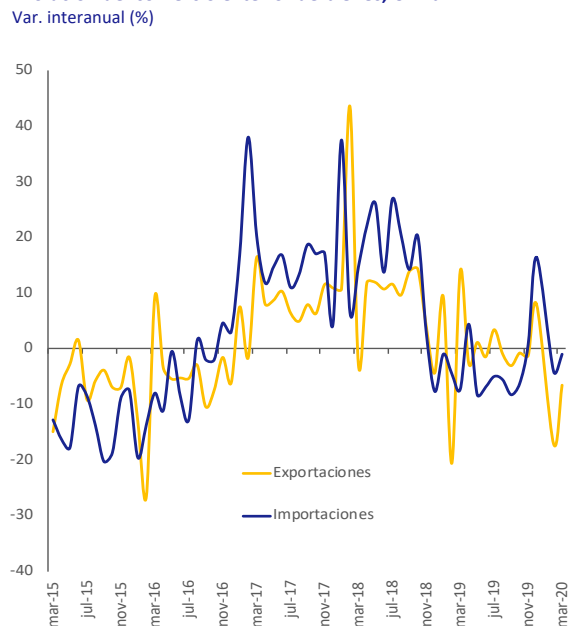
Comercio de bienes, China

En marzo, la evolución del comercio exterior de bienes en China mejoró las expectativas que tenía el mercado aunque se mantuvo en niveles bajos.

Las exportaciones disminuyeron un 6,6% anual (frente al -14% esperado), hasta 185.150 millones \$ (1,6% de su PIB). Las importaciones cayeron un 0,9% (frente al -9,8% esperado), hasta 165.250 millones \$ (1,4% de su PIB). Como resultado, China registró un superávit comercial de 19.900 millones \$ (0,2% de su PIB).

Estos datos muestran cierta mejora relativa, pero el futuro del comercio chino estará condicionado por la evolución de los mercados extranjeros, actualmente afectados de manera significativa por el COVID-19.

Evolución del comercio exterior de bienes, China



Fuente: Círculo de Empresarios a partir de Administración General de Aduanas en China, 2020.