

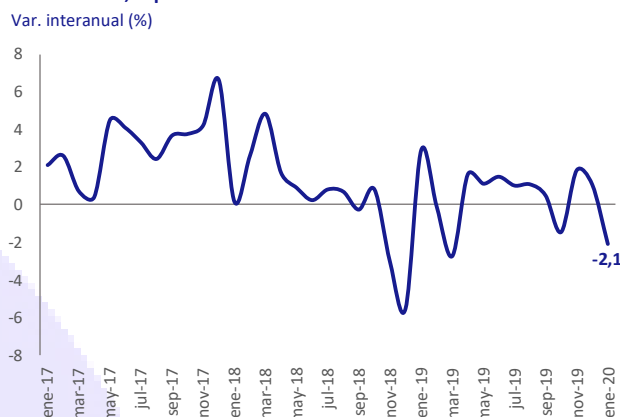
Producción industrial, España

En enero, el Índice de Producción Industrial (IPI) disminuyó el 2,1% interanual, su mayor caída desde marzo de 2019 (-2,7%).

Por sectores, retrocede en todos, especialmente en energía (-5,8%) y bienes de consumo (-1,8%).

Por CCAA, el IPI solo aumentó en Navarra (8,6%) y Galicia (2,9%), mientras que los mayores descensos se registraron en Andalucía (-12,1%), Asturias (-8,1%) e Islas Baleares (-6,8%).

Evolución IPI, España



Fuente: Círculo de Empresarios a partir de INE, 2020

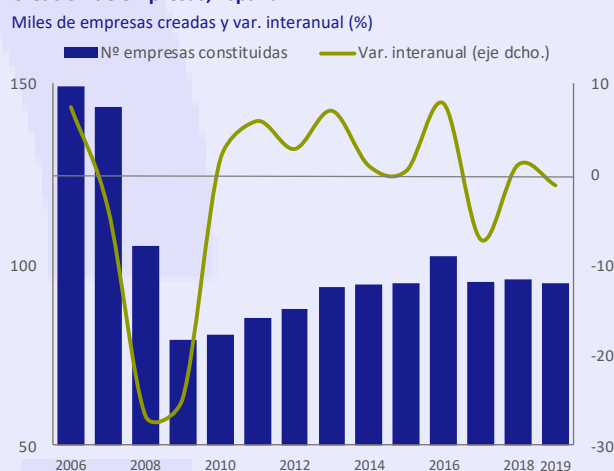
Creación de empresas, España

En 2019, la creación de empresas disminuyó un 1,2% interanual (vs +1,1% en 2018), hasta alcanzar 94.840 empresas, lejos de su máximo de 150.000 en 2006.

Por sectores, el de servicios concentró la mayor parte de empresas creadas (74,7%), seguido de la construcción (13,8%), la industria (8,8%) y la agricultura (2,7%).

El 98,6% de las empresas se constituyeron como sociedades limitadas y el 0,4% como sociedades anónimas¹. Estos datos responden al tamaño de nuestra estructura empresarial caracterizada por el elevado número de pequeñas y medianas empresas.

Creación de empresas, España



¹El 1% restante corresponde a sociedades colectivas, comanditarias, de garantía recíproca, etc.

Fuente: Círculo de Empresarios a partir de Colegio de Registradores, 2020

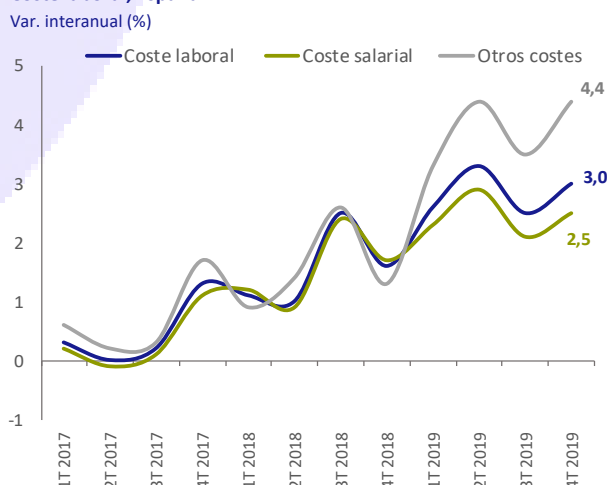
Coste laboral, España

En el 4T 2019, el coste laboral por hora trabajada avanzó el 3% interanual, 1,4 pp más que en el mismo trimestre de 2018. En el conjunto del año, el ritmo promedio fue de 2,9%, frente al 0,5% de 2017 y el 1,6% de 2018.

Por componentes, en el 4T2019 la partida de otros costes registró un incremento del 4,4% interanual y la de costes salariales del 2,5%.

Por ramas de actividad, destaca el incremento anual en el sector inmobiliario (6,6%), frente al menor crecimiento en el sector de suministro de energía eléctrica (0,8%).

Coste laboral, España



Fuente: Círculo de Empresarios a partir de INE, 2020

Efectos económicos del coronavirus a nivel mundial

Sentimiento Económico

En febrero, el indicador compuesto PMI descendió 6,1 puntos hasta situarse en zona contractiva (46,1 puntos), su menor nivel desde mayo de 2009.

El deterioro se produjo tanto en el sector manufacturero (hasta 47,2 puntos) como en el de servicios (hasta 47,1 puntos).

Por países, destacó la parálisis de la economía China ante el cierre de las fábricas situadas en el epicentro de la epidemia y las restricciones a la movilidad de sus ciudadanos.

En este escenario, el PMI compuesto chino se contrajo hasta 27,5 puntos ante las fuertes caídas producidas tanto en el sector manufacturero como en el de servicios.

Estímulos monetarios Bancos Centrales

La incertidumbre en los mercados financieros, ante la expansión del coronavirus y sus posibles repercusiones sobre la economía real, fuerzan a los bancos centrales de las principales economías a adoptar medidas de estímulo monetario para apoyar la confianza entre los agentes económicos.

- La Fed ha rebajado el tipo de interés oficial en 50 pb (hasta el intervalo 1%-1,25%).
- El Banco Central de Australia rebajó los tipos en 25 pb hasta el 0,5%.
- El Banco de Canadá los redujo en 50 pb hasta el 1,25%.

Evolución precio del petróleo

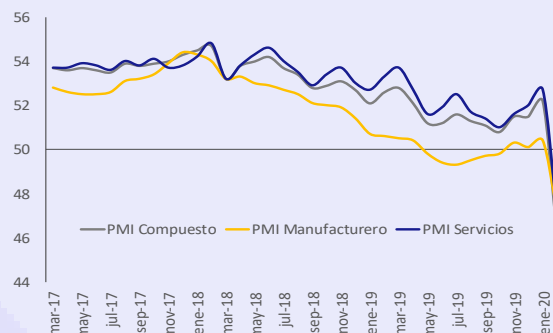
Desde comienzos de año, como consecuencia del debilitamiento de la demanda global, los precios del petróleo acumularon descensos notables.

En este contexto, la falta de consenso en la reunión de la OPEP de mantener su política de recortes y el incremento de la producción por parte de Arabia Saudí en 10 millones de barriles diarios han generado el desplome en los precios del crudo.

En concreto, en la segunda semana de marzo, el precio del barril de Brent se contrajo hasta 31 \$/barril (-31,5%) y el del West Texas hasta 30 \$/ barril (-27,4%),

PMI global

Puntos



PMI compuesto

Puntos

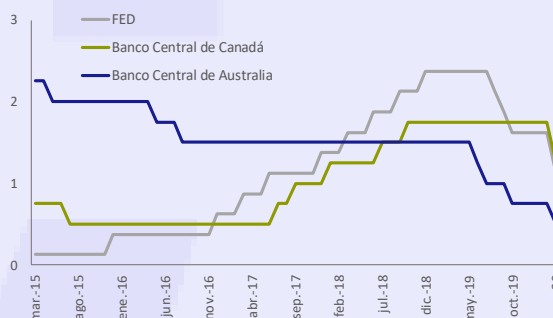
	sep-19	oct-19	nov-19	dic-19	ene-20	feb-20
Alemania	48,5	48,9	49,4	50,2	51,2	50,7
R. Unido	49,3	50	49,3	49,3	53,3	53
EEUU	51	50,9	52	52,7	53,3	49,6
Japón	51,5	49,1	49,8	48,6	50,1	47
China	51,9	52	53,2	52,6	51,9	27,5

Fuente: Círculo de Empresarios a partir de Markit, JP Morgan y Caixin, 2020

Por su parte, el BCE ha aumentado sus compras temporales de activos (QE) de 20.000 millones € a 120.000 millones € hasta final de año.

Tipos de interés oficiales

%



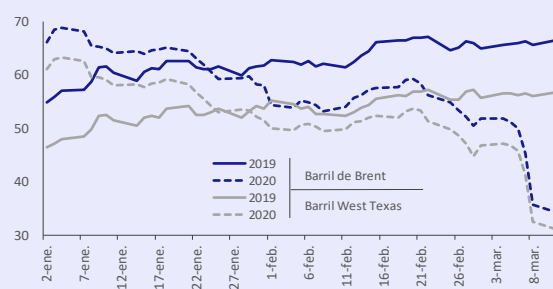
Fuente: Círculo de Empresarios a partir de Thomson Reuters, 2020

registrando sus mayores caídas en una sesión desde 1991.

Así, en 2020 tanto el barril de Brent como el West Texas acumulan descensos del 46,5% y del 45,1%, respectivamente.

Evolución del precio del petróleo

\$ por barril



Fuente: Círculo de Empresarios a partir de EIA, 2020