

Financiación, España

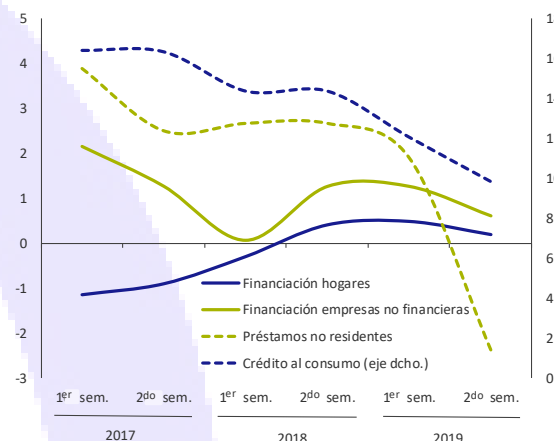
En el 2º semestre de 2019, el avance de la financiación a hogares y empresas no financieras se moderó respecto a 2018. Esto se explica fundamentalmente por el deterioro de las perspectivas económicas y el ligero endurecimiento de los criterios de concesión de crédito, si bien los costes de financiación continuaron en niveles moderados.

En el caso de los hogares, la financiación bancaria avanzó el 0,2% en promedio interanual, frente al 0,4% en el mismo periodo de 2018.

Destaca la moderación del crédito al consumo, del 14,4% interanual en el 2º semestre de 2018 al 9,8% en el mismo periodo de 2019, y se mantiene en tasas negativas el crédito destinado a la adquisición de vivienda (-1,2% interanual).

La financiación a las empresas no financieras avanzó el 0,6%, frente al 1,3% del 2º semestre de 2018. Este dato responde principalmente a la contracción del 2,4% de la financiación exterior (vs. +2,7% del 2º semestre de 2018).

Flujos de financiación sector privado no financiero, España
Var. interanual (%)



Fuente: Círculo de Empresarios a partir de Banco de España, 2020.

Sector exterior, España

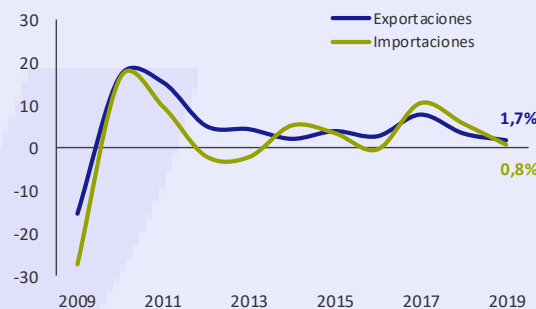
En 2019, las exportaciones de bienes españolas moderaron su avance hasta el 1,7% interanual (situándose en 290.089 millones €), la tasa más baja desde 2009 y 1,8 pp por debajo de la media de la UE27 (3,5%).

Por destino, las exportaciones a la UE (65,7% del total) aumentaron el 2% interanual y las dirigidas al resto del mundo el 1,3%.

Por su parte, las importaciones de bienes mantuvieron su moderación hasta el 0,8% interanual (alcanzando 322.069 millones €), 0,5 pp menos que las de la UE27 (1,3%).

Como resultado, el déficit comercial se redujo el 7%, hasta situarse en 31.980 millones €.

Sector exterior de bienes, España
Var. interanual (%)



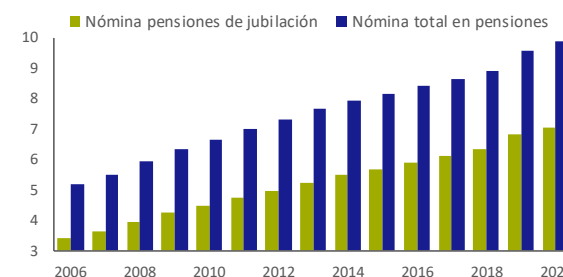
Fuente: Círculo de Empresarios a partir de Ministerio de Industria, Comercio y Turismo, 2020.

Pensiones, España

En febrero, la nueva revalorización¹ en la nómina de las pensiones contributivas del 0,9% supuso un incremento mensual de ésta del 1,1%, 0,5 pp superior al aumento promedio de 2019. Así, la cuantía total de la nómina alcanzó 9.872 millones € y registró un nuevo máximo histórico.

La nómina en pensiones de jubilación (72% del total) avanzó un 1,2% respecto a enero, frente a la tendencia intermensual de 2019 (0,3%).

Evolución nómina total de pensiones, España
Febrero, miles de millones €



¹En los dos últimos años se han producido tres revalorizaciones: agosto 2018 (1,6%), enero 2019 (1,6%) y febrero 2020 (0,9%).

Fuente: Círculo de Empresarios a partir de Ministerio de Inclusión, Seg. Social y Migraciones, 2020.

PIB, Alemania

La economía alemana cerró 2019 con un crecimiento interanual medio del 0,6%, 0,2 pp inferior al estimado para la Eurozona.

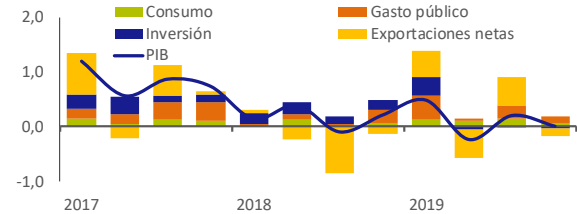
En el 4T 2019, el PIB de Alemania se estancó (0% intertrimestral), fundamentalmente por el retroceso de las exportaciones de bienes y servicios (-0,2%).

Esta evolución se explica en buena parte por la fragilidad de la demanda internacional, especialmente de China, condicionada por la transformación de su modelo económico.

En cuanto a la demanda interna, destacó la contracción de la inversión en maquinaria y bienes de equipo (-0,1% intertrimestral), y la moderación del consumo privado del 0,7% intertrimestral registrado en los tres trimestres anteriores al 0,3% actual.

Crecimiento del PIB, Alemania

Contribuciones al crecimiento (pp) y var. intertrimestral (%)



Fuente: Círculo de Empresarios a partir de Oxford Economics, 2020.

Mercado laboral, Reino Unido

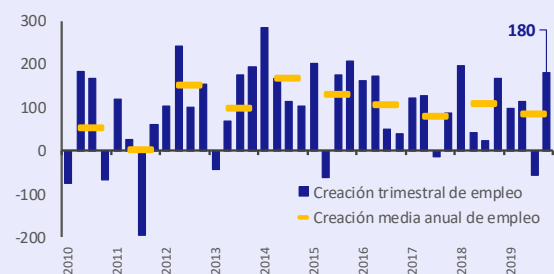
La creación de empleo en Reino Unido repunta pese al contexto de incertidumbre y la desaceleración de la economía británica a partir de la segunda mitad de 2019.

En el 4T 2019, la población ocupada se incrementó en 180.000 personas, hasta 32,9 millones de trabajadores, cifra que contrasta con el retroceso del 3T (-58.000 personas). Este repunte supera en 128.000 trabajadores la creación media de empleo en los tres trimestres anteriores y eleva el incremento medio anual por trimestre hasta 84.000 trabajadores en 2009.

Por su parte, la tasa de paro se mantuvo en mínimos históricos, 3,8%, y los salarios aumentaron un 2,9%, su menor incremento en 17 meses.

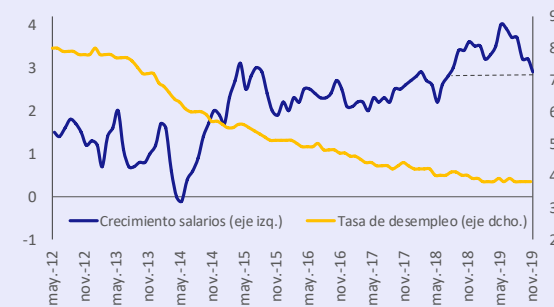
Creación de empleo, Reino Unido

Miles de personas



Crecimiento salarios y evolución tasa de paro, Reino Unido

Var. interanual y tasa de paro (%)



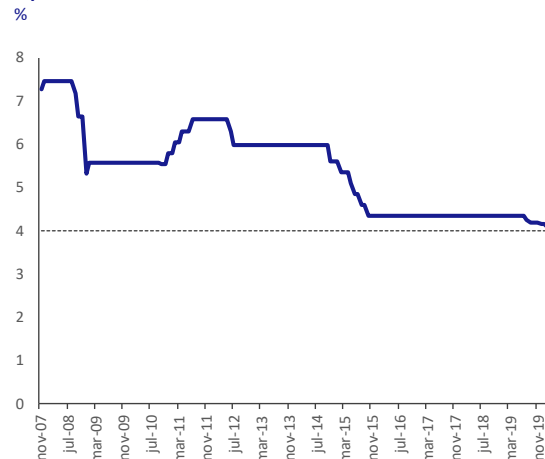
Fuente: Círculo de Empresarios a partir de ONS, 2020.

Banco Central, China

El Banco Popular de China (PBOC) ha anunciado en febrero un paquete de medidas de política monetaria expansiva para reactivar la economía, amenazada por el impacto del coronavirus:

- Reducción del tipo de interés de referencia (LPR¹) en 10 pb hasta el 4,05%.
- Inyección de financiación al sistema bancario por valor de 200.000 millones de yuanes (29.000 millones \$) en préstamos comerciales a medio plazo.
- Reducción de la tasa de reserva obligatoria de los bancos.

Tipo de interés, China



¹Tipo de interés de referencia a un año del Banco Popular de China.

Fuente: Círculo de Empresarios a partir de ONS, 2020.