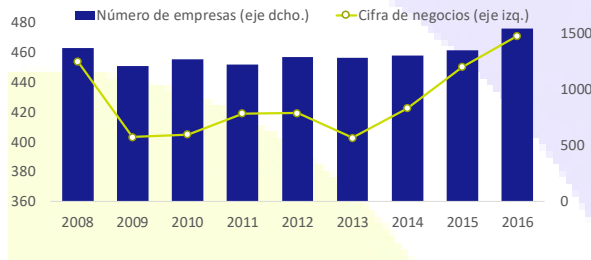


Estructura empresarial

En 2016, el número de empresas del sector servicios alcanzó 1.546.525, un 14,3% más que en 2015. Asimismo, su cifra de negocios creció un 4,6% anual hasta 471.050 millones de euros (42% del PIB en 2016).

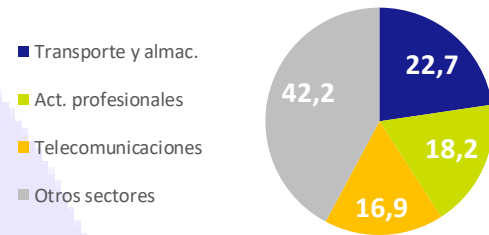
Estructura empresarial en el sector servicios

Miles de millones de € y miles de empresas



Por sectores, destacan en facturación el transporte y almacenamiento, que representaron el 22,7% del total, las actividades profesionales (18,2%) y las telecomunicaciones (16,9%).

Distribución sectorial de la cifra de negocios % sobre el total



Fuentes: Círculo de Empresarios a partir de INE, 2018

Empleo pymes

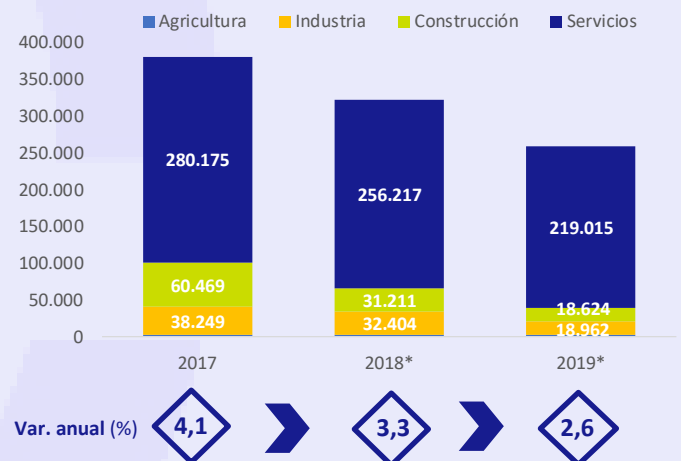
En 2017, según Randstad y CEPYME, las pymes¹ crearon 381.089 nuevos puestos de trabajo, un 78,8% del empleo total creado. Asimismo, prevén que en los próximos dos años se generen más de medio millón de empleos, concentrándose el 82% en el sector servicios.

No obstante, estiman que el ritmo de creación de empleo se desacelerará en 2019 al 2,6% anual, 1,5 pp menos que en 2017, principalmente por la moderación de la demanda de empleo prevista en el sector de la construcción (-69,2% desde 2017).

¹ Empresas de 1 a 249 trabajadores

Creación de empleo pymes por sectores

Número puestos de trabajo



*Previsión

Fuente: Círculo de Empresarios a partir de CEPYME y Randstad Research, 2018

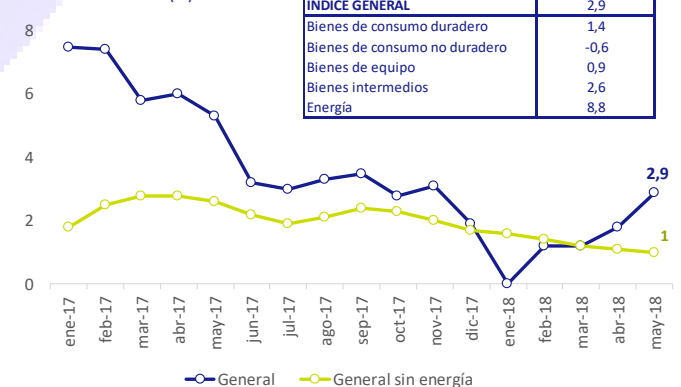
Índice Precios Industriales

En mayo, el Índice de Precios Industriales (IPRI) registró un avance interanual de 2,9%, 1,1 pp superior al de abril y, descontando el efecto de la energía, un 1%, 0,1 pp menos que el mes anterior.

Por sectores, tras la energía (+8.8%), el mayor incremento se produjo en los bienes intermedios (+2,6%), frente a los bienes de consumo no duradero que disminuyeron un 0,6%.

Índice de Precios Industriales

Variación interanual (%)



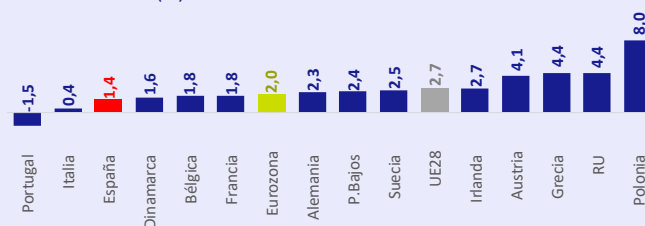
Fuente: Círculo de Empresarios a partir de INE, 2018

Costes laborales

En el IT de 2018, en términos interanuales, el coste laboral por hora de trabajo creció en la Eurozona un 2% y en la UE28 un 2,7%. Los menores avances se produjeron en España (+1,4%) e Italia (+0,4%), mientras que Portugal fue el único país en el que retrocedió (1,5%).

Índice de Coste Laboral

Var. interanual (%)



Fuente: Círculo de Empresarios a partir de Eurostat, 2018

Brexit y empresas

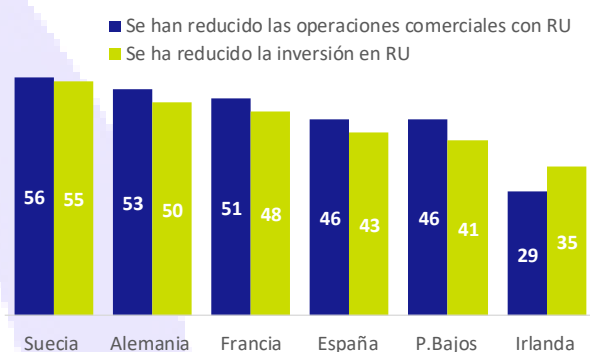
En la encuesta "Brexit and Business: The EU Outlook"² (Baker Mckenzie), un 46% de los empresarios españoles afirma que, desde el Brexit, ha reducido las operaciones comerciales con Reino Unido, y un 43% que ha recortado las inversiones.

De los seis países analizados, el menor impacto, tanto en comercio como en inversión, se ha registrado en Irlanda.

² Encuesta realizada a 800 directivos de 6 países europeos

Efecto sobre comercio e inversión del Brexit

% de los empresarios encuestados

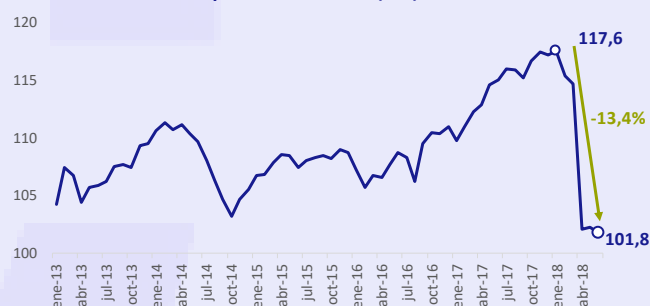


Fuente: Círculo de Empresarios a partir de Baker McKenzie, 2018

Índice IFO

En junio, el Índice de confianza de los empresarios alemanes ha retrocedido hasta 101,8 puntos, situándose en su nivel más bajo desde octubre de 2014. Desde enero de 2018, ha caído un 13,4%, principalmente por la incertidumbre causada por las tensiones comerciales entre Estados Unidos, China y la UE.

Índice de confianza empresarial alemana (IFO)



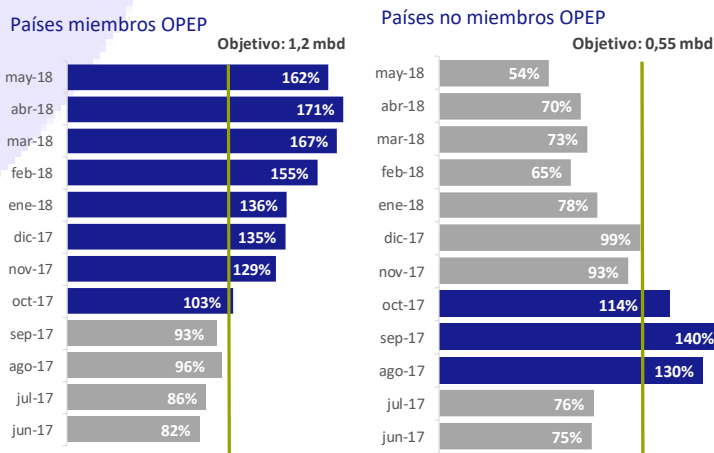
Fuente: Círculo de Empresarios a partir de CESifo Group Munich, 2018

Reunión OPEP

En mayo, los recortes en la producción de petróleo alcanzaron casi 1,9 millones de barriles diarios, excediendo en un 62% el compromiso alcanzado en noviembre de 2016, debido en parte a la falta de suministro en Venezuela, Libia y Angola.

Por ello, para alcanzar los niveles de producción pactados, el 22 de junio, la OPEP y otros 10 países productores acordaron incrementar la oferta conjunta de crudo en torno a 700.000 barriles diarios a partir de julio.

Grado de cumplimiento de los países productores



Fuente: Círculo de Empresarios a partir de Bloomberg, 2018