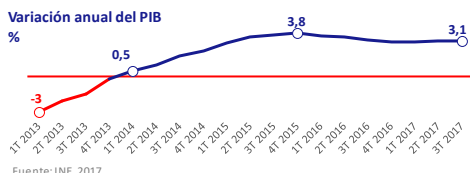


ESPAÑA

PIB adelantado 3T 2017 (INE)

En el 3T 2017 la economía española registró una tasa de crecimiento del 0,8% intertrimestral (vs. 0,9% en 2T) y del 3,1% interanual por el avance del consumo privado y la inversión, especialmente en construcción. El sector exterior cobró dinamismo en un entorno global con un crecimiento más sincronizado.



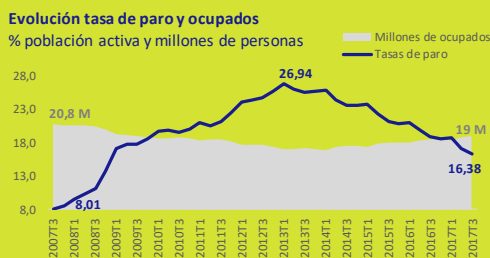
Fuente: INE, 2017

Mercado laboral

EPA 3T (INE)

En el 3T 2017, en términos interanuales, el número de ocupados aumentó un 2,82% (+521.700 personas) hasta 19.049.200 (respecto a septiembre: ▲ = 94.368). Un 89% del incremento fue en el sector privado. Los asalariados avanzaron en 502.000, el 60% con contrato indefinido.

El número de parados descendió en 589.100 respecto a hace un año, hasta 3.731.700. Así, la tasa de paro se sitúa en el 16,38%.



Fuente: INE, 2017

EUROPA

PIB adelantado Europa 3T 2017 (Eurostat)

En el 3T 2017 el PIB tanto en la UE28 como en la Eurozona creció un 0,6% intertrimestral (vs. 0,7% en 2T 2017) y un 2,5% interanual (vs. 2,4% y 2,3% respectivamente en 2T 2017).

Impacto de Cataluña sobre el crecimiento

El Banco de España alerta de que, si prosiguen las tensiones políticas en Cataluña, la economía española podría perder entre 0,3 y 2,5 puntos de PIB en los próximos 2 años (entre 3.000 y 27.000 millones €).

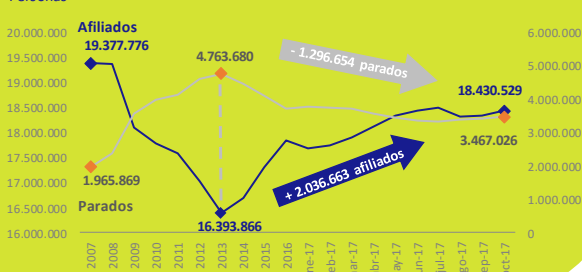
A su vez, BBVA Research estima el posible impacto entre 0,2 y 1,1 puntos en 2018 (entre 2.000 y 12.000 millones), rebajando su previsión de crecimiento del 2,8% al 2,5%.

Empleo y paro en octubre (Mº Empleo y SS)

En octubre la afiliación a la Seguridad Social alcanzó 18.430.529 personas (▲3,46% interanual = 617.173 afiliados más).

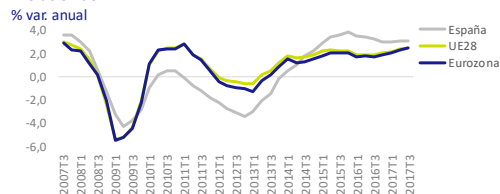
El paro registrado disminuyó un 7,91% interanual (▼297.956 personas) hasta 3.467.026 parados, valor mínimo en 8 años. En términos intermensuales, creció en 56.844 personas, registrando su mayor avance en Cataluña (▲14.698) y en Andalucía (▲12.971).

Afiliación y paro registrado Seguridad Social Personas



Fuente: INE, 2017

Evolución del PIB

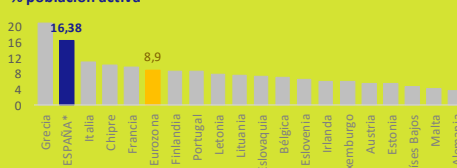


Fuente: Eurostat, 2017

Desempleo Eurozona, septiembre (Eurostat)

En septiembre el número de parados en la Eurozona fue de 14,513 millones tras bajar la tasa de paro al 8,9% (vs. 9% en agosto y 9,9% un año antes), su menor registro desde enero de 2009. Grecia y España continúan liderando el desempleo frente a Alemania y Malta, que registran niveles de pleno empleo.

Tasa de paro Eurozona (sept. 2017) % población activa



* Dato de España: 3T 2017 (EPA, INE)
Fuente: Eurostat e INE, 2017

Política monetaria Eurozona (BCE)

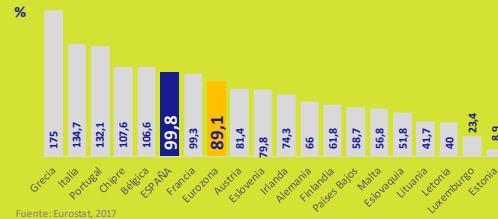
Entre enero y septiembre de 2018 el BCE rebajará las adquisiciones mensuales (QE) de 60.000 a 30.000 millones de euros. Esta decisión se justifica por la confianza en la recuperación de la inflación a medio plazo en un escenario macroeconómico favorable.

Deuda pública Eurozona 2T 2017 (Eurostat)

En el 2T 2017 la Eurozona registró una deuda pública del 89,1% del PIB (vs. 90,8% en 2T 2016). Por países, Grecia, Italia y Portugal se situaron a la cabeza, mientras que Estonia, Luxemburgo y Letonia presentaron el menor endeudamiento. En el último año, el nivel de deuda se redujo considerablemente (> 4 pp de PIB) en Grecia y Países Bajos, y aumentó (en torno a 1 pp) en Francia y Portugal.

No obstante, los tipos de interés se mantendrán en los niveles actuales y continuará la reinversión de los vencimientos de los activos del balance del BCE.

Deuda pública sobre PIB 2T 2017



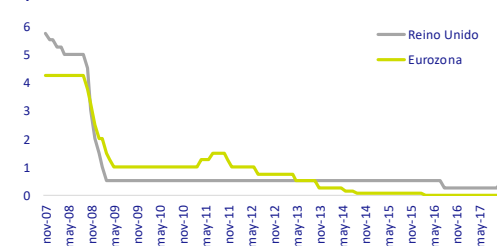
Fuente: Eurostat, 2017

El déficit público promedio de la Eurozona fue del 1,2% del PIB en el 2T 2017, 3 décimas por debajo del 2T 2016.

Reino Unido (BoE)

El Banco de Inglaterra, por primera vez en una década, ha subido los tipos de interés en 25 pb, hasta situarlos en el 0,5%. Esta decisión se produce en un contexto de bajo desempleo y elevada inflación (3%), provocada en parte por el impacto del Brexit. La Institución prevé posibles nuevas subidas hasta situar la inflación en torno a su objetivo (2%). Sin embargo, mantiene el programa de compra de activos en 10.000 millones de libras mensuales.

Tipos de interés oficiales de los Bancos Centrales



Fuente: Círculo de Empresarios, 2017

INTERNACIONAL

Precios en Japón (BoJ)

En septiembre, la inflación en Japón volvió a aumentar ligeramente hasta el 0,7% (vs. 0,6% en agosto), si bien se sitúa lejos del objetivo establecido por el BoJ (2%).

La inflación subyacente (sin alimentos frescos ni energía) se mantuvo en el 0,2%, lo que pone de manifiesto las dificultades que afronta la economía japonesa para controlar los riesgos de deflación.

Economía mexicana

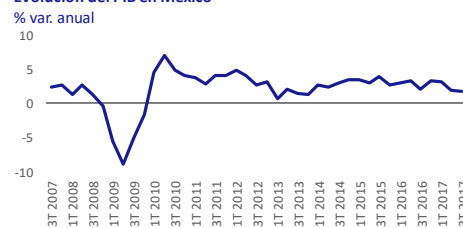
En el 3T 2017 la economía mexicana creció un 1,7% interanual, su ritmo más bajo en tres años y medio, debido a:

- los terremotos del 7 y el 19 de septiembre,
- los huracanes que golpearon el país,
- la caída de las remesas (su 2ª mayor fuente de divisas) en un 1% interanual.

En términos intertrimestrales, respecto al 2T 2017, la economía retrocedió por primera vez en 4 años (-0,2%).

Se prevé sin embargo que la actividad se recupere, cerrando el año con un avance del PIB superior al 2%, en línea con la previsión del FMI de octubre (2,1%).

Evolución del PIB en México



Fuente: INEGI, 2017

Así está... la economía es una publicación del "Círculo de Empresarios" elaborada por su Departamento de Economía, que contiene informaciones y opiniones de fuentes consideradas fiables. El "Círculo de Empresarios" no garantiza la fidelidad de la misma ni se responsabiliza de los errores u omisiones que contenga. Este documento tiene un propósito meramente informativo. Por tanto, el "Círculo de Empresarios" no se hace responsable en ningún caso del uso que se haga del mismo. Las opiniones y estimaciones propias del Departamento pueden ser modificadas sin previo aviso.