LA EMPRESA MEDIANA ESPAÑOLA 2016

TEJIDO EMRESARIAL 2016
Por nº empleados

	Alemania	Reino Unido	Francia	España	Italia	Portugal
Micro (0-9)	82,4%	89,2%	94,4%	94,6%	95%	95,5%
Pequeñas (10-49)	14,6%	9%	4,7%	4,7%	4,4%	3,8%
Medianas (50-249)	2,6%	1,5%	0,7%	0,6%	0,5%	0,6%
Grandes (+250)	0,5%	0,3%	0,1%	0,1%	0,1%	0,1%

Nº medio de trabajadores por empresa



Aportación al empleo por tamaños, 2016
% sobre total

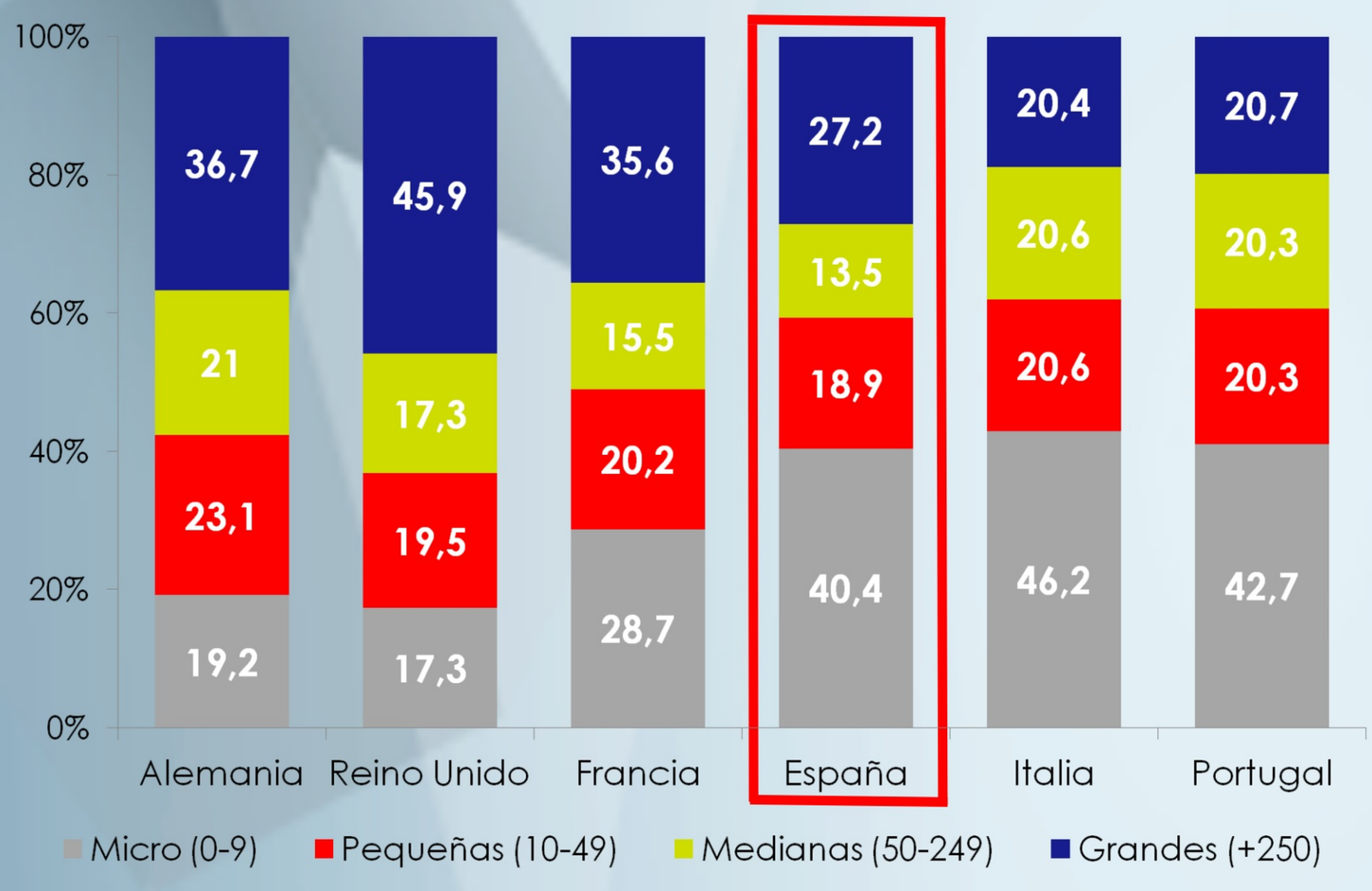

En España el 5,4% de las empresas genera..

...Aprox. 60 % del EMPLEO

Durante 2010-16

..Destaca el dinamismo de las grandes

Aportación al VAB por tamaños en España
% sobre total

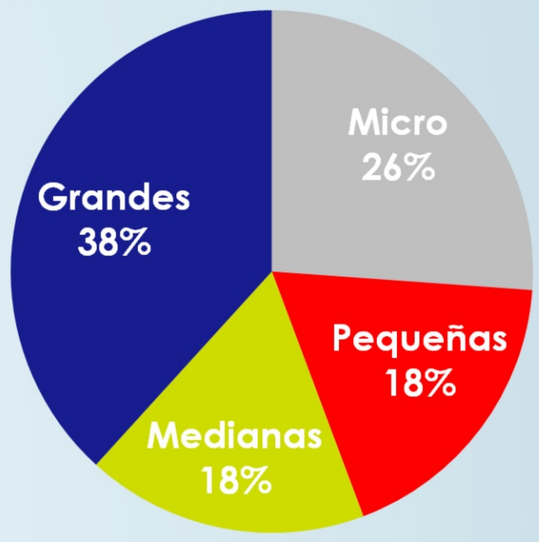

Las grandes y medianas (0,7% del total)

Generan...

..55% del VALOR AÑADIDO BRUTO

Tamaño — Productividad

Las medianas españolas...

..Productivas que la media UE

Elevada brecha de productividad con la UE-5*...

.. En el caso de las microempresas

Evolución del nº de empresas y empleo 2010-16, (%)

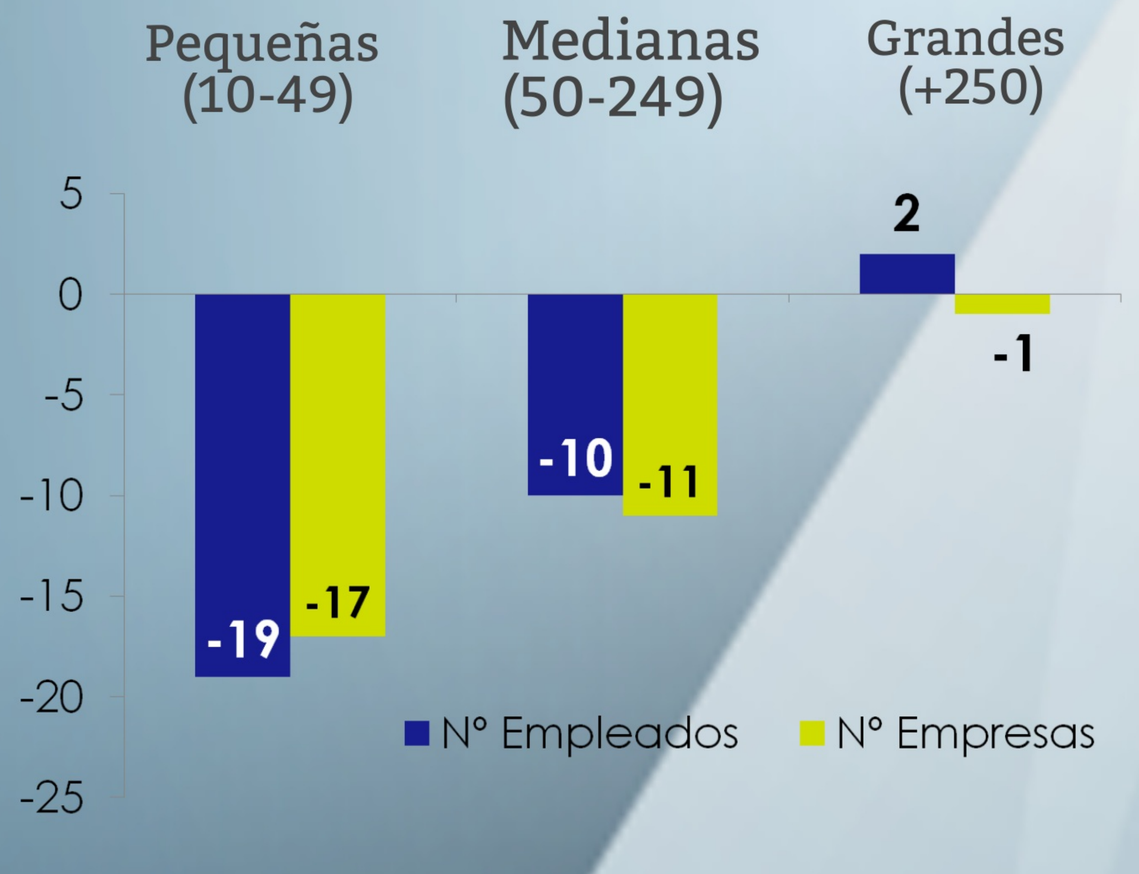

VAB por empleado (Miles de €)

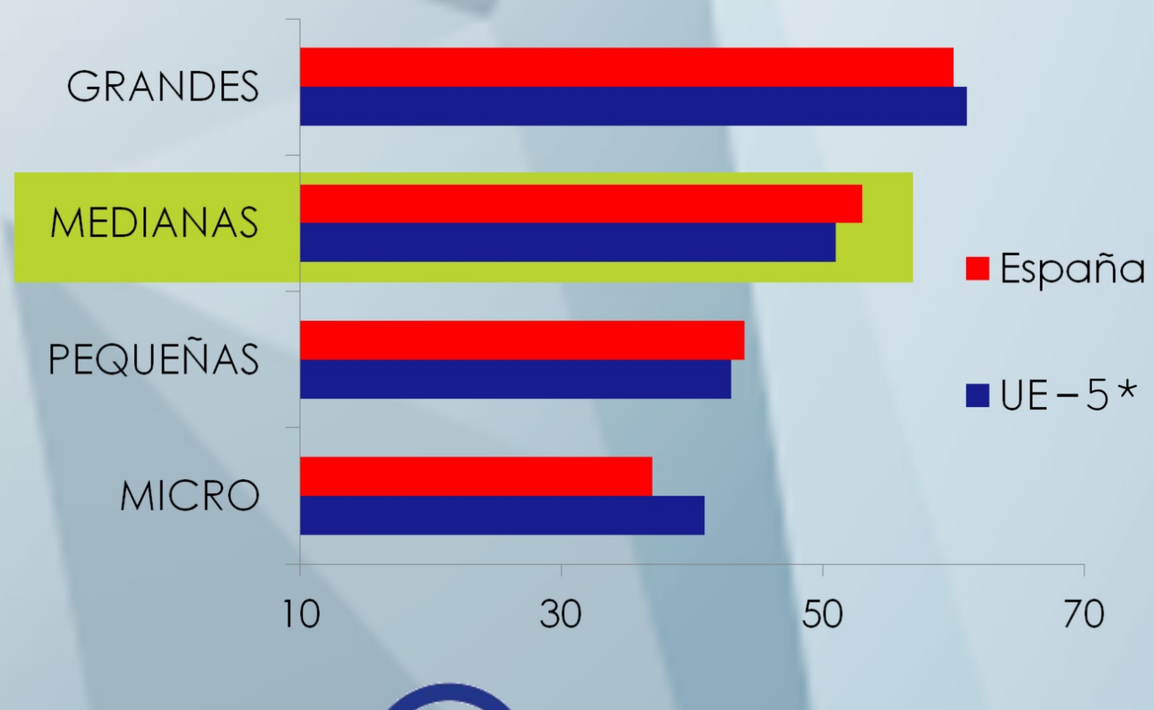

* UE-5: Alemania, Francia, Reino Unido, Portugal e Italia
Fuente: Círculo de Empresarios a partir de Informe Empresa Mediana Española 2016 y Eurostat

CÍRCULO DE EMPRESARIOS
ideas para crecer