

Se confirma la recuperación económica

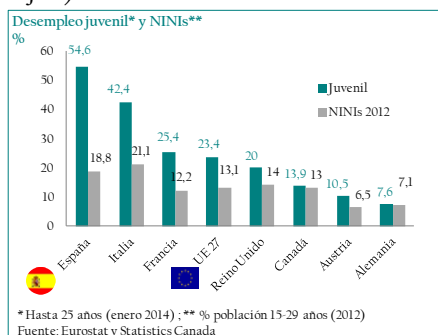
ESPAÑA

Crecimiento

La Fundación de las Cajas de Ahorro (FUNCAS) ha revisado al alza sus previsiones de crecimiento para España al 1,2% en 2014 y al 1,8% en 2015, justificado por la moderada recuperación de la demanda nacional y la aportación positiva del sector exterior.

Empleo

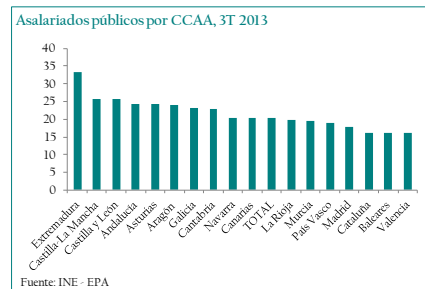
- En febrero se ha producido una ligera mejoría de las cifras de paro registrado. Según el Ministerio de Empleo y Seguridad Social, éste se redujo por primera vez desde 2007, en un mes de febrero, en 1.949 personas, situándose en 4.812.486. En términos interanuales hay 227.736 parados menos que en febrero de 2013.
- El paro registrado para los menores de 25 años descendió un 10,7% en los últimos 12 meses (51.159 personas menos). Además, durante 2013 los contratos de prácticas y de Formación y Aprendizaje aumentaron casi un 50%. Pese a ello, España, junto a Grecia, lidera la tasa de desempleo juvenil en la OCDE. Un 54,6% de nuestros jóvenes menores de 25 años están parados y un 18,8% de la población entre 15 y 29 años puede considerarse como NINIs (Ni estudian ni trabajan).



La contratación total ha aumentado un 14,85% respecto a febrero de 2013. Se observa que los contratos temporales han au-

mentado un 15,7% frente a un 6,79% de los indefinidos. Además, predominan los contratos a tiempo parcial, uno de cada tres.

- Por otra parte, el número total de afiliados a la Seguridad Social aumentó un 0,38% en los últimos 12 meses (primer aumento interanual desde mayo de 2008). Destaca el incremento de altas en el régimen de autónomos de un 1,48%.
- Por último, a pesar de la reducción del empleo público en términos generales, en 2013 éste ha aumentado en nueve CCAA en relación al total de la ocupación: Baleares, Cantabria, Castilla y León, Castilla-La Mancha, Extremadura, Canarias, Navarra, Murcia y La Rioja. Además, el peso de los asalariados públicos sobre el total sigue siendo importante en muchas CCAA, como en el caso de Extremadura.



Precios

En febrero la inflación se ha situado en el 0,0%, dos décimas por debajo de la registrada en enero. Los sectores que más han influido en esta evolución son transporte, medicina, y alimentos y bebidas no alcohólicas.

La inflación subyacente (índice general sin alimentos no elaborados ni productos energéticos) desciende hasta el 0,1%.

Indicadores de actividad

La variación mensual del Índice de Producción Industrial (IPI) entre diciembre de 2013 y enero de 2014, eliminando los efectos

estacionales y de calendario, es del 0,0%. Todos los sectores industriales, excepto energía (-4,2%), presentan tasas mensuales positivas. El sector de bienes de consumo duradero es el que registra el mayor incremento mensual (3,3%).

En términos interanuales, el IPI, corregido de efectos estacionales y de calendario, presenta una variación del 1,1%.

UNIÓN EUROPEA

Análisis de desequilibrios excesivos

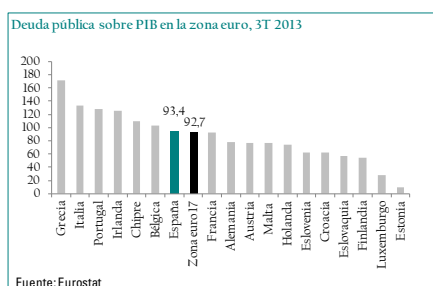
Según datos recientes de la Comisión, la economía europea crecerá un 1,5% en 2014 y un 2% en 2015, confirmando que la recuperación empieza a ser una realidad.

La Comisión señala que 14 países mantienen desequilibrios. En el caso de Croacia, Italia y Eslovenia, éstos se consideran excesivos. Mientras, no se observa ningún desequilibrio en Dinamarca, Luxemburgo y Malta.

Para España, la Comisión destaca como principales problemas el elevado nivel de endeudamiento, tanto público como privado, interno y externo, y la excesiva tasa de desempleo, la más alta tras la griega.

Deuda

La deuda pública española ha crecido de forma exponencial durante la crisis, alcanzando un 94,05% del PIB en 2013, frente al 36,3% existente en 2007. Actualmente España es el 7º país de la zona euro con mayor nivel de endeudamiento público, ligeramente por encima de la media de la zona euro (92,7%).



La Comisión Europea prevé que nuestro endeudamiento público llegará al 95% en 2014 y al 140% en 2030 (asumiendo el peor escenario). Además, estima que para situar en 2030 la deuda pública española en el 60% hay que reducir el gasto público en un total de 41.000 millones de euros para 2018.

Por otro lado, la deuda privada española representa el 210% del PIB (3T 2013), un 78,2% corresponde a las familias y un 132% a las empresas.

ECONOMÍA INTERNACIONAL

Estados Unidos

- En febrero el paro subió una décima respecto a enero, hasta el 6,7%, si bien esta tasa es notablemente inferior a la de febrero de 2013 (7,7%). El aumento se ha producido, a pesar de la creación de 175.000 nuevos puestos de trabajo, por el incremento de la población activa.
- Además, la productividad en EE.UU. avanzó un 1,3% en el 4T 2013 en términos interanuales. Este incremento refleja un aumento del 2,9% en la producción y del 1,7% en las horas trabajadas. A su vez, los costes laborales unitarios cayeron un 0,9% en este periodo.

Japón

La balanza por cuenta corriente refleja en enero un déficit de 1.589 millones de yenes (15,4 millones de dólares), máximo histórico para este mes. Esta negativa evolución se explica por el aumento de la demanda de energía (dependencia del 90% tras el accidente de Fukushima) y el encarecimiento de las importaciones por la depreciación del yen (un 16,6% respecto al dólar).

Así está... la economía es una publicación del "Círculo de Empresarios" elaborada por su Departamento de Economía, que contiene informaciones y opiniones de fuentes consideradas fiables. El "Círculo de Empresarios" no garantiza la fidelidad de la misma ni se responsabiliza de los errores u omisiones que contenga. Este documento tiene un propósito meramente informativo. Por tanto, el "Círculo de Empresarios" no se hace responsable en ningún caso del uso que se haga del mismo. Las opiniones y estimaciones propias del Departamento pueden ser modificadas sin previo aviso.