Así está

la empresa... Diciembre 2015

Financiación del sector privado

Actividad crediticia

En octubre, en términos interanuales, el **crédito nuevo** concedido a las empresas españolas aumentó, por 9º mes consecutivo, un 8,1% frente a un 2% en la Eurozona.

Por importe, las operaciones de menos de 1 millón de euros, características de las pymes, registraron un mayor avance (8,2%).

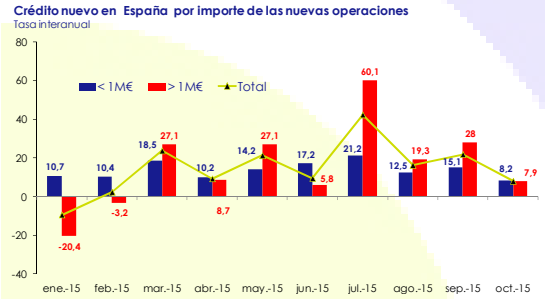

Fuente: Círculo de Empresarios a partir de BCE y BdE, 2015

Coste de financiación empresas

En septiembre, el **tipo de interés medio** para préstamos de **hasta un millón de euros** se situaba en el **3,28%** (2,78% en la Eurozona) y en operaciones de **más de 1 millón** en el **2,03%** (1,54% en la Eurozona). Supone una caída media de un 20% en el coste de financiación de los proyectos empresariales desde finales de 2013.

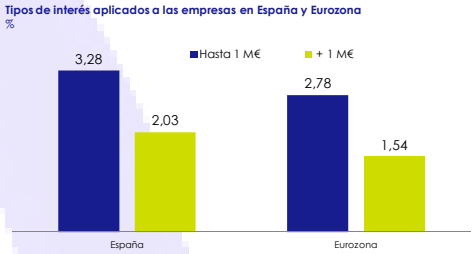

Fuente: Círculo de Empresarios a partir de BCE y Bde, 2015

Deuda sociedades no financieras

Durante los 10 primeros meses del año el nivel de endeudamiento de las empresas ha disminuido en 14.200 millones de euros, si bien se observó un ligero repunte en octubre (+4.341 millones de euros), que sitúa su deuda en un **87,5% del PIB** (-2 pp desde máximos anuales).

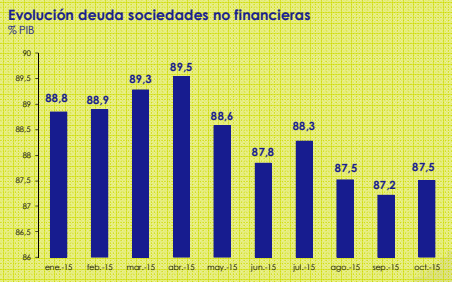

Fuente: Círculo de Empresarios a partir de BdE, 2015

Deuda hogares y Inst. sin ánimo de lucro

En octubre, el volumen de endeudamiento de las familias se redujo un 3,4% interanual (26.000 millones de euros menos). Así, la deuda de los hogares retrocede un 2,5% desde principios de año y un 20% desde finales de 2008.

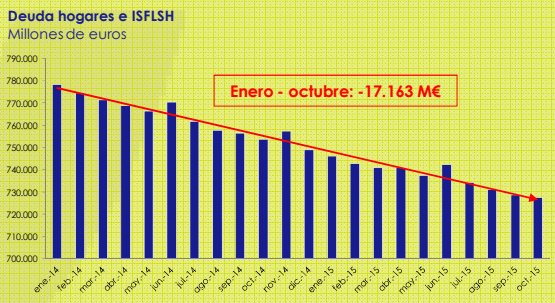

Fuente: Círculo de Empresarios a partir de BdE, 2015

Deuda entidades de crédito

En octubre, el balance consolidado del Banco de España (deuda de la banca española contraída con el BCE) ascendió a 138.924 millones de euros (37% del Eurosistema). A pesar del avance de un 2,35% respecto al mes anterior, se observa una caída interanual del 10,3%.

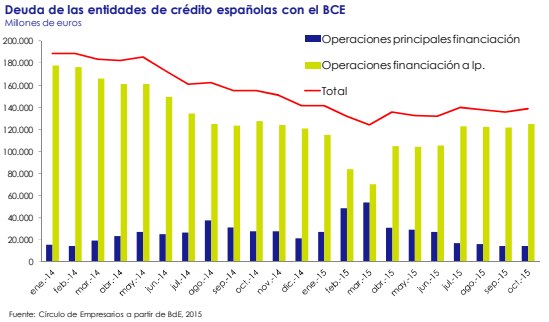

Fuente: Círculo de Empresarios a partir de BdE, 2015

Resultados empresariales

Empresas cotizadas

En la primera mitad del año, en tasa interanual, el beneficio neto de las cotizadas españolas creció un 41,4% hasta los 24.147 millones de euros.

Esta mejora sustancial del beneficio fue especialmente significativa en el sector financiero del IBEX 35, con un ascenso en términos interanuales de un 56%.

Resultados 1er semestre IBEX 35
en millones de euros

	Cifra de negocios	Resultado neto
2014	246.597	15.948
2015	249.766	22.245

	Sector financiero	Sector no financiero
Cifra de negocios	2,03%	1,05%
Beneficio neto	55,70%	29,72%

Fuente: Círculo de Empresarios a partir de BME, 2015

Índices bursátiles

El ajuste de la economía **china** y sus medidas de **política económica,** unido a la incertidumbre de la **política monetaria de la Fed** y al freno del **crecimiento global**, han generado en los últimos meses episodios de **elevada volatilidad** en los mercados financieros.

Además, las bajas expectativas de inflación y de actividad económica en la Eurozona han condicionado al BCE a la prolongación del *Quantitative Easing* hasta marzo de 2017 y a reducir la facilidad de depósito al -0,30%.

Evolución Índices bursátiles enero - 9 diciembre
1 ene 2015 = 100

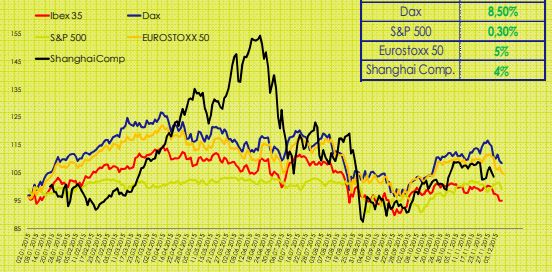

Rentabilidad Bolsa (ene-9dic)	
Ibex 35	-5%
Dax	8,50%
S&P 500	0,30%
Eurostoxx 50	5%
Shanghai Comp.	4%

Fuente: Círculo de Empresarios a partir de investing, 2015

Principales tipos de interés del BCE

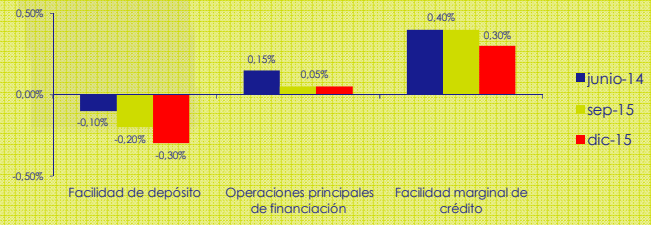

Fuente: BCE, 2015

Transformación digital

Según el estudio "Transformación Digital de la Empresa Española", un 69% de los 900 encuestados afirma tener en marcha la implantación de algún proyecto de transformación digital.

Por facturación, son las empresas de más de 50 millones de euros las que están abordando mayores planes de digitalización.

Transformación digital por facturación
%

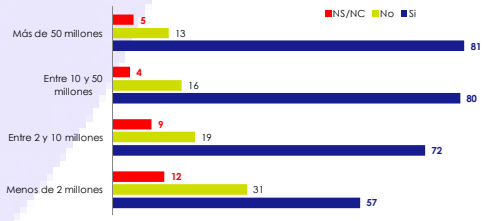

Fuente: Territorio Creativo, LSE, 2015

Barómetro E&Y

En los próximos 12 meses, el 48% de los empresarios españoles planean fusiones y adquisiciones (M&A) principalmente en el *middle market*, aunque condicionados a la evolución política como principal riesgo al que se enfrenta España.

Principales riesgos para los inversores en los próximos 6-12 meses
%

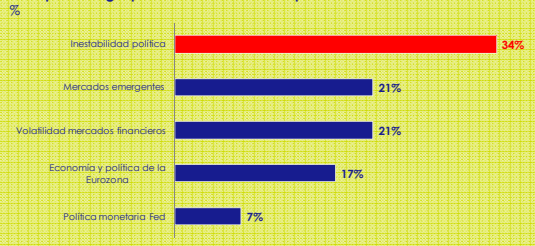

Fuente: E&Y, 2015

Así está... la empresa es una publicación del "Círculo de Empresarios" elaborada por su Departamento de Economía, que contiene informaciones y opiniones de fuentes consideradas fiables. El "Círculo de Empresarios" no garantiza la fidelidad de la misma ni se responsabiliza de los errores u omisiones que contenga. Este documento tiene un propósito meramente informativo. Por tanto, el "Círculo de Empresarios" no se hace responsable en ningún caso del uso que se haga del mismo. Las opiniones y estimaciones propias del Departamento pueden ser modificadas sin previo aviso.