



CÍRCULO  
DE EMPRESARIOS  
*ideas para crecer*

# Encuesta Empresarial Círculo 2024

---

Miguel Iraburu, Presidente Grupo de Trabajo  
Madrid, 22 de octubre de 2024

**Objetivo** *Conocer la valoración de los empresarios españoles sobre la situación económica y sus perspectivas, así como los efectos de la actual política económica sobre la competitividad y las decisiones empresariales. Además, pretende saber cuáles son las prioridades que ellos destacan para la política económica y qué experiencia tienen del acceso a los Fondos Next Generation EU y su aplicación*

## Radiografía de la encuesta

Respuestas 415

- *Por sectores: predominio del sector servicios (>50%).*
- *Por tamaño: mayoría pequeñas y medianas empresas (2/3: <250 trabajadores y 60%: <50 M€ facturación)*

## Estructura y contenido

- I **Situación económica y perspectivas**
- II **Competitividad de la economía española**
- III **Actividad empresarial**
- IV **Prioridades de política económica**
- V **Fondos Next Generation EU**

## Organizaciones participantes



## PIB (prev. OCDE)

% var. interanual



(1) Previsiones del Gobierno

## INFLACIÓN (prev. Comisión Europea)

% var. interanual IPCA

	2023	2024*	2025*
España	3,4	3,1	2,3
UE	6,4	2,7	2,2
Eurozona	5,4	2,5	2,1
Alemania	6,0	2,4	2,0

**BdE prevé IPC 2,9% en 2024\* y 2,1% en 2025\***

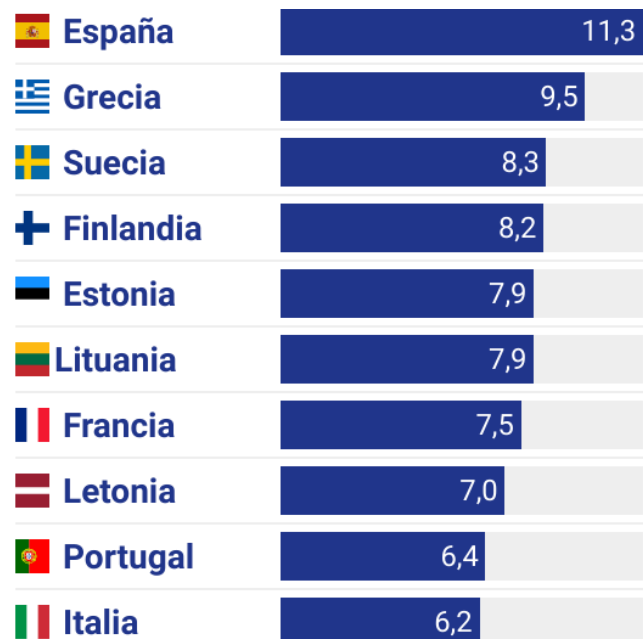
\* Previsiones

Fuente: Círculo de Empresarios a partir de FMI, Comisión Europea, Eurostat, Ministerio Hacienda y Banco de España 2024.

## TASA DE PARO

% población activa

### Top 10 mayor paro UE – ago.24

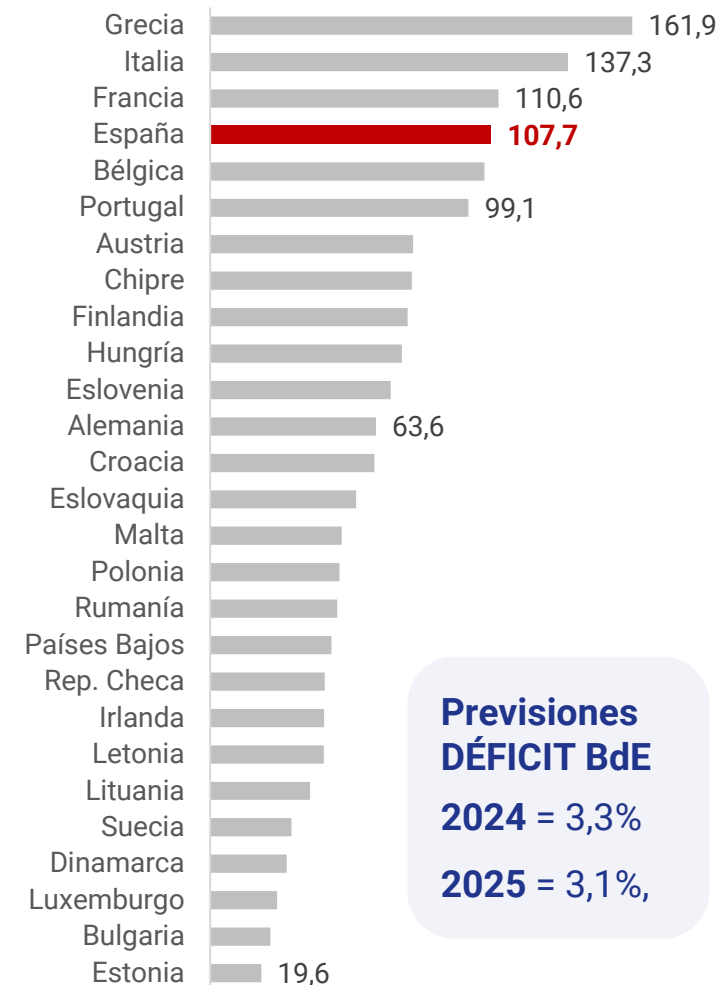


Economía con menor paro: Rep. Checa (2,6%)

**España: 1ª economía con mayor paro entre menores de 25 años (24,7%),**

## DEUDA PÚBLICA UE 2023

% PIB



**Previsiones DÉFICIT BdE**

**2024 = 3,3%**

**2025 = 3,1%,**

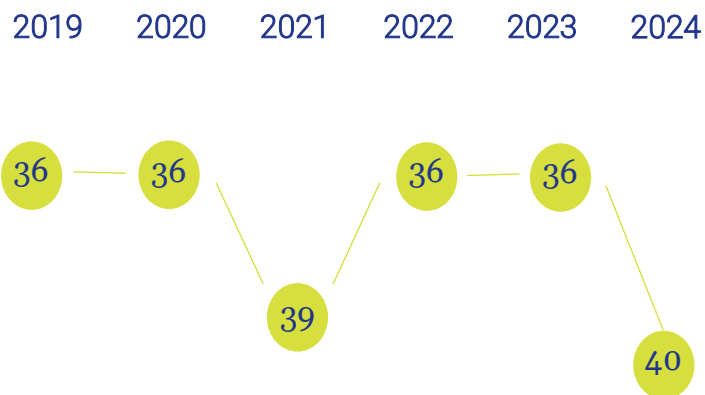
## España en el mundo

Se publica *World Competitiveness Booklet 2024*  
(International Institute for Management Development – IMD)



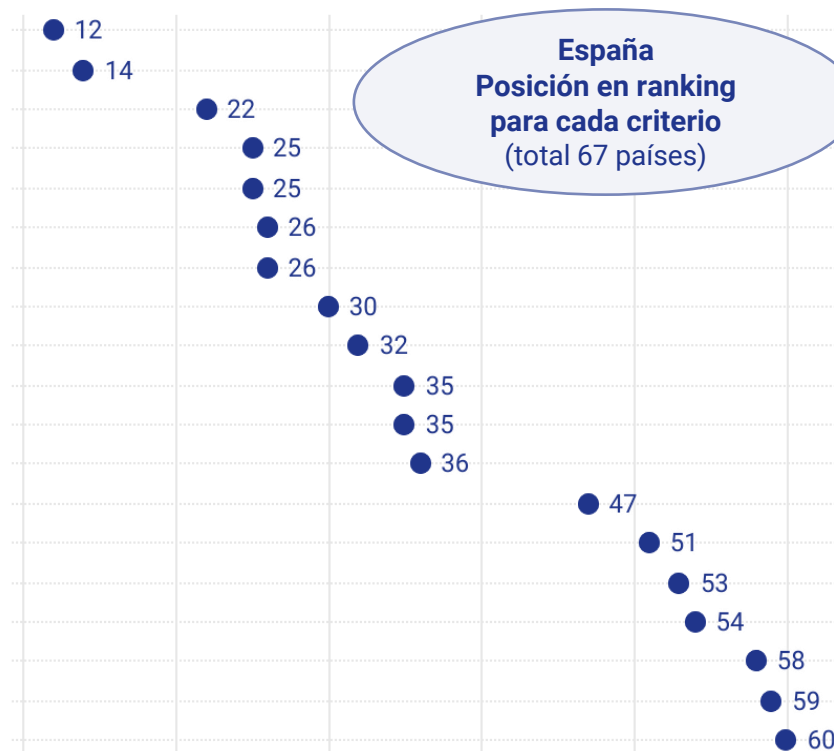
1	Singapur	
2	Suiza	
3	Dinamarca	
12	EEUU	
24	Alemania	
28	Reino Unido	
31	Francia	
40	<b>España</b>	
42	Italia	
67	Venezuela	

### España en el ranking de competitividad



### Por criterios

- Comercio exterior
- Inversión exterior
- Salud y medio ambiente
- Infraestructura básica
- Infraestructura científica
- Infraestructura tecnológica
- Precios
- Financiación
- Prácticas de gestión
- Marco social
- Eficiencia y productividad
- Educación
- Mercado de trabajo
- Marco institucional
- Actitudes y valores
- Empleo
- Legislación corporativa
- Finanzas públicas
- Política fiscal



## Valoración de la situación económica

### Generalizada **valoración negativa**

La valoración se deteriora de cara a 2025

Actual  
**2024**

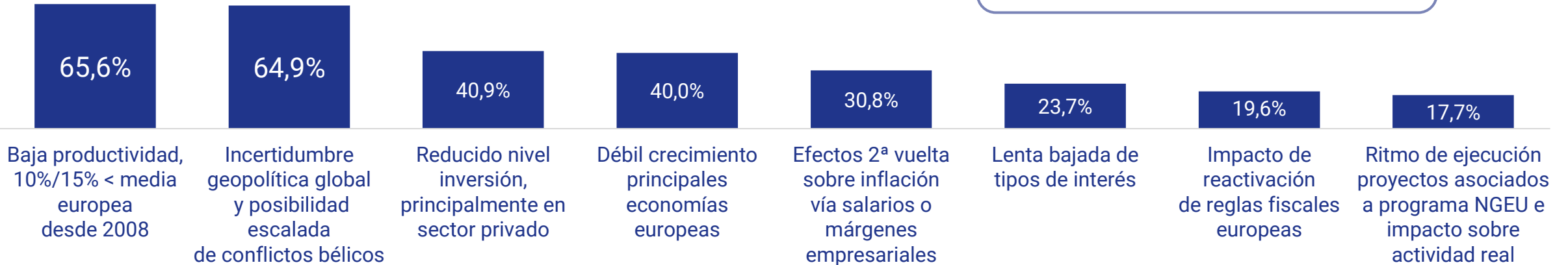
≈**40%**  
encuestados

Perspectivas  
**2025**

≈**50%**  
encuestados

## Principales desafíos para la economía española

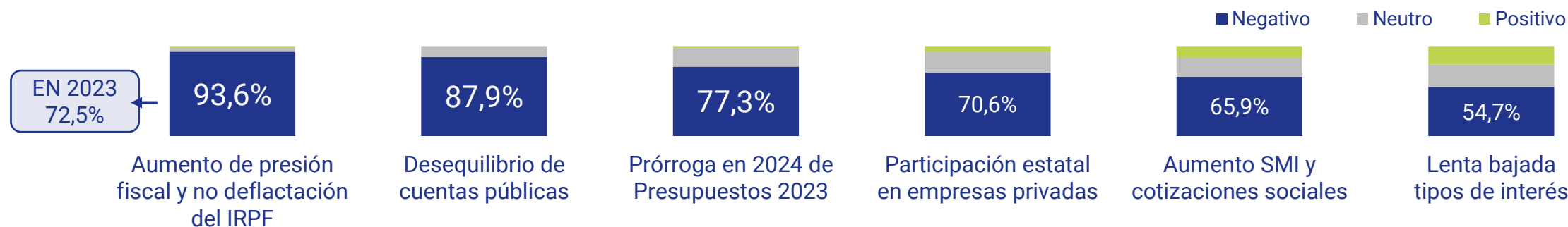
**Baja productividad e  
incertidumbre geopolítica global**



## Evolución del entorno de negocios en el último año



## Impacto de las últimas medidas de política económica sobre la competitividad



## Impacto acontecimientos internacionales

**Negativo:** intensificación de los conflictos globales (88%), falta de autonomía estratégica y seguridad económica de la UE (83,5%) y desinformación y su impacto sobre la confianza en las instituciones europeas (80%)

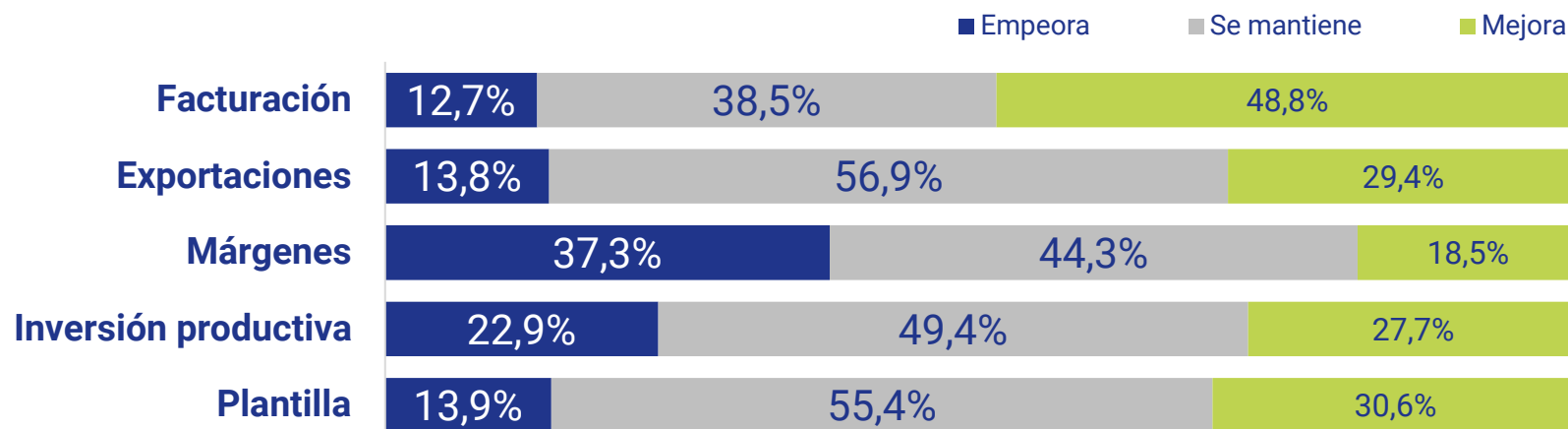
## Evolución del sector

SE MANTIENE O MEJORA  
2024 y 2025



**2/3**  
encuestados

## Evolución de la actividad empresarial en los próximos 12 meses

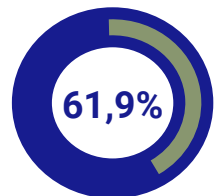


*En línea con los resultados de 2023, cerca del 50% de los encuestados espera una mejora de su facturación, pero < 20% prevé un ▲ de sus márgenes*

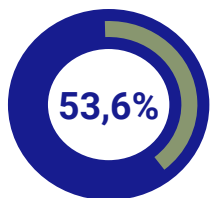
## Previsiones de evolución de la inversión según destino

- > 50% de encuestados ▲ inversión en **CIBERSEGURIDAD, INTELIGENCIA ARTIFICIAL y DIGITALIZACIÓN**
- > 40% ▲ fondos dedicados a políticas de **I+D (44,3%) e INNOVACIÓN (48,9%)**
- **Apenas un 24%** de las empresas ▲ inversión **EN EL EXTRANJERO**, mientras que un 17% ▼
- **Cerca de 1/3** de las empresas dedicarán **más recursos** a las **POLÍTICAS DE ESG** (Environmental, Social and Governance)

## Principales obstáculos actividad empresarial



**Costes laborales**



**Acceso a talento cualificado**

Además: fiscalidad, incertidumbre política, burocracia, absentismo, acceso a financiación...

## Acceso a financiación

*“En el actual contexto de elevados tipos de interés, **cerca de la mitad de los encuestados valora negativamente el acceso al crédito en España, frente al 70% en 2023**”*

Principales instrumentos utilizados en últimos 12 meses:

- Autofinanciación
- Bancaria a largo plazo

## Factores de competitividad internacional de la empresa



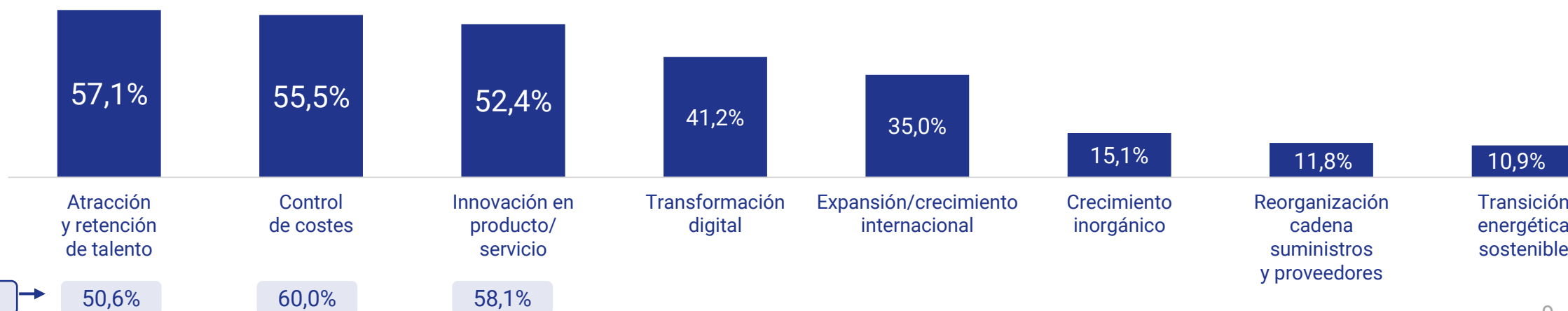
## Factores internos que mejoran la productividad de la empresa



## Impacto de la Inteligencia Artificial en la forma en que su empresa crea y aporta valor

- **90%** → *mejora la eficiencia del trabajo*
- **En torno a 70%:** ▼ *costes de producción* y ▲ *competitividad en el sector*
- **65%:** *ayuda a la diversificación de mercados y mejora la oferta de productos y servicios*

## Prioridades estratégicas de gestión en 2023



### Eficiencia AAPP

*“El 90% de los encuestados consideran que la **gestión del gasto público** en España **no es eficiente**”*

En línea con  
resultado de 2023

### Contenido prioritario en la próxima Ley de Transformación de la Administración Pública

- Evaluación de la eficiencia gasto y políticas públicas (75%)
- Mejorar la coordinación entre AAPP para evitar duplicidades (60%)

### Evolución de los determinantes de la unidad de mercado

**>55%** de las empresas considera que en los últimos 12 meses han **empeorado** la cooperación y coordinación entre AAPP, la simplificación de cargas y duplicidades, y la agilización de plazos de resolución

### Sostenibilidad pensiones

*Reducción de la tasa de desempleo (62,8%)*

*Incentivos a trabajador/empresa para prolongar la vida activa más allá de la edad de jubilación (58,6%)*

*Constitución de un fondo de capitalización individual - “mochila austriaca” (56,5%)*

### Mercado de trabajo

**Impacto negativo** para **> 80%**: prevalencia del convenio autonómico sobre el estatal, restricciones a la flexibilidad externa y reducción de la jornada a 37,5 h/semana con el mismo salario

### Fiscalidad

*“El **74,4%** encuestados ve que la **carga impositiva** es **perjudicial para la competitividad** de su empresa/sector”*

### Reformas impositivas para una mayor competitividad empresarial

- incentivos fiscales a inversión (77%)
- reducción cotizaciones sociales a cargo de empresa (60%)

### Educación

Iniciativas más beneficiosas: impulso FP y formación dual (68%) y fomento capacidad crítica de estudiante y valor del esfuerzo y del mérito (65%)

### Innovación

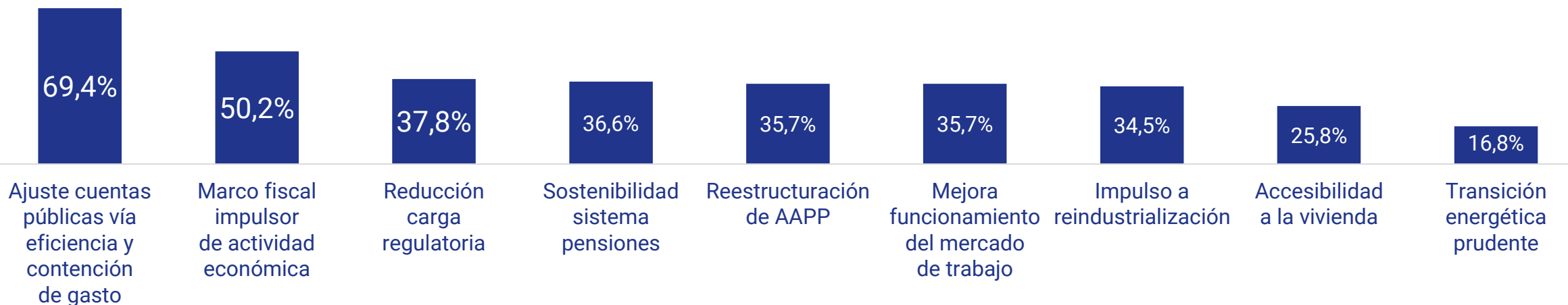
*Incentivar la colaboración universidad-empresa en investigación (67,2%) y fomentar la investigación aplicada con proyectos de financiación y colaboración público-privada (55,4%)*

### Tamaño empresarial

Principal **obstáculo** para crecer: sigue siendo el **entorno regulatorio y burocrático** (≈74%)

**Necesario:** aumentar el grado internacionalización, profesionalización de la gestión y garantizar una financiación accesible

### PRIORIDADES DE POLÍTICA ECONÓMICA



**78% encuestados considera la gestión de los fondos mala o regular, en línea con ediciones 2022 y 23**

**¡Deterioro de la valoración** → para 51,4% de los encuestados en 2024 la gestión es mala, frente 49% en 2023 y 27% en 2022



**Poco más del 40% cree que su impacto futuro será positivo en su sector**

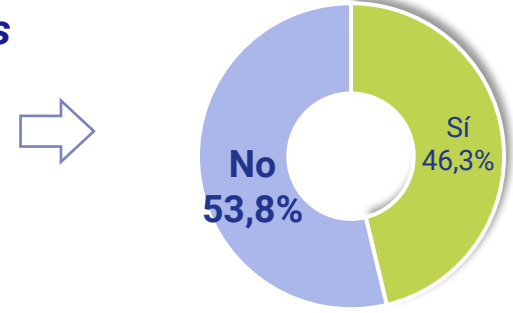


**Se mantiene superior al 50% el % de empresas que no solicita estos fondos**  
56,3% en 2023 y 54,7% en 2022

**Principales motivos por los que la empresa no ha solicitado**



**¿Ha solicitado los fondos?**



**Empresas que sí han accedido a los fondos**

**“Más del 50% reporta una experiencia negativa en el proceso”**

**Principales destinos de los fondos en caso de obtenerlos**





CÍRCULO  
DE EMPRESARIOS

*ideas para crecer*



[circulodeempresarios.org](http://circulodeempresarios.org)