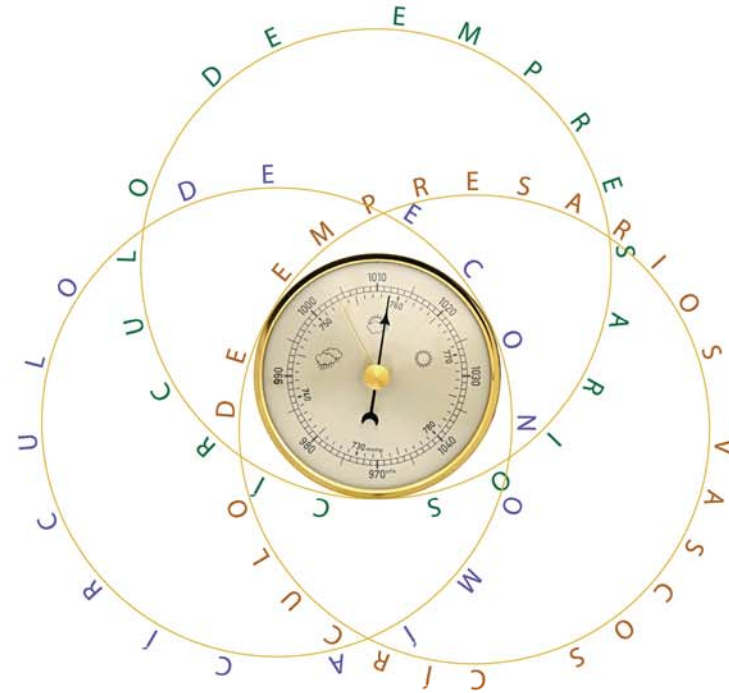


El Barómetro de los Círculos



Javier Vega de Seoane

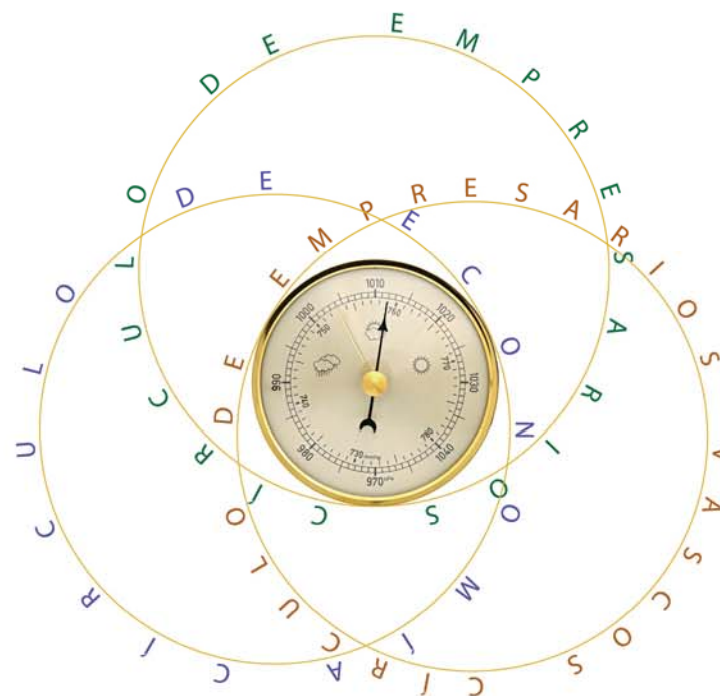
Presidente DKV

Presidente del Grupo de Trabajo Barómetro

Madrid, 5 de junio de 2014



El Barómetro de los Círculos



El Barómetro de los Círculos



www.circuloeconomia.com



www.circulodeempresarios.org



www.circuloempresariosvascos.org

Índice

Resultados agregados del Barómetro 2014

Dinamismo del mercado

Recursos básicos

Mercado laboral

Mercado financiero

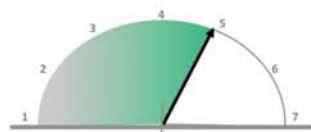
Dinamismo empresarial

Contribución de las Administraciones Públicas

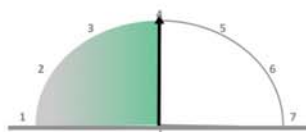
¿A quién deberíamos mirar?



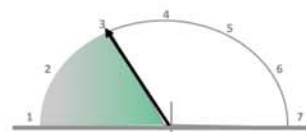
Resultados agregados del Barómetro 2014



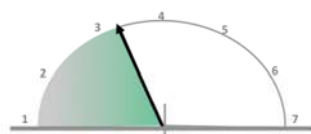
Dinamismo de mercado (4,9)



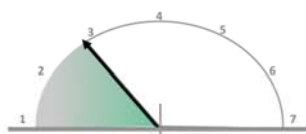
Recursos básicos (4,0)



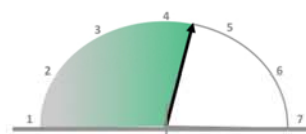
Contribución AAPP (3,0)



Mercado laboral (3,3)

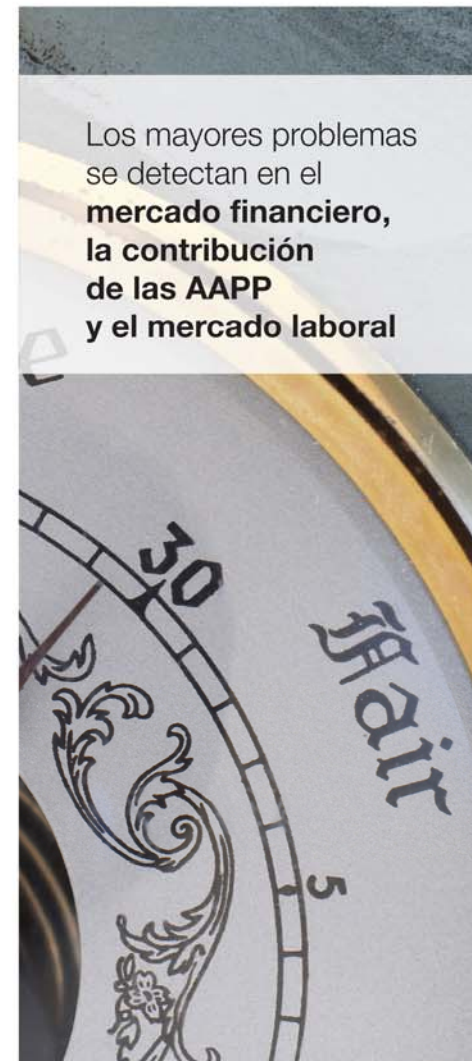


Mercado financiero (2,9)



Dinamismo empresarial (4,4)

Los mayores problemas se detectan en el **mercado financiero, la contribución de las AAPP y el mercado laboral**



Dinamismo del mercado

Ventajas competitivas
según empresas españolas y filiales
de multinacionales extranjeras

¿Cómo nos vemos?

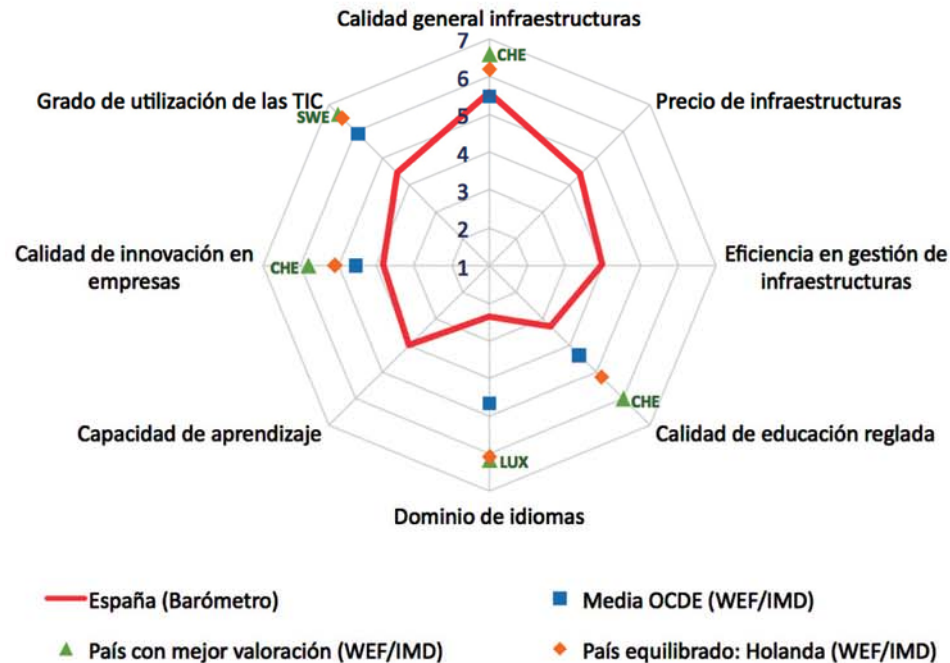
- Buena relación calidad-precio
- Adaptación a las necesidades de la demanda
- Tecnología
- Reducción CLU

¿Cómo nos ven?

- Tamaño del mercado
- Localización geográfica/
plataforma internacional
- Mejoras derivadas
de reforma laboral
- Proveedores de calidad
- Cualificación de la mano de obra



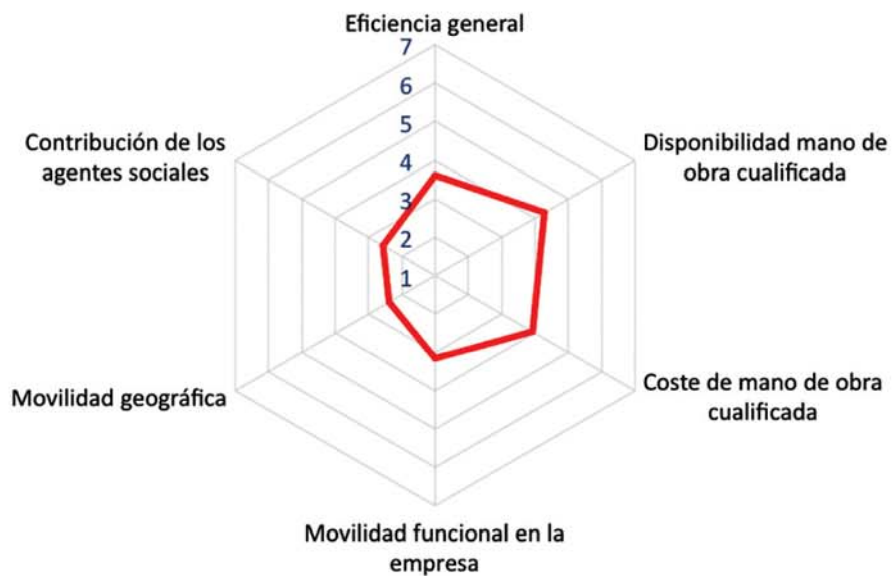
Recursos básicos



- Reformar la FP
- Impulsar el conocimiento de idiomas
- Aumentar la eficiencia del gasto en innovación
- Desarrollar la Agenda Digital

Fuente: Elaboración propia con datos de la encuesta del Barómetro de los Círculos, 2014, Global Competitiveness Report (World Economic Forum), 2013 y World Competitiveness Yearbook (IMD), 2014

Mercado laboral



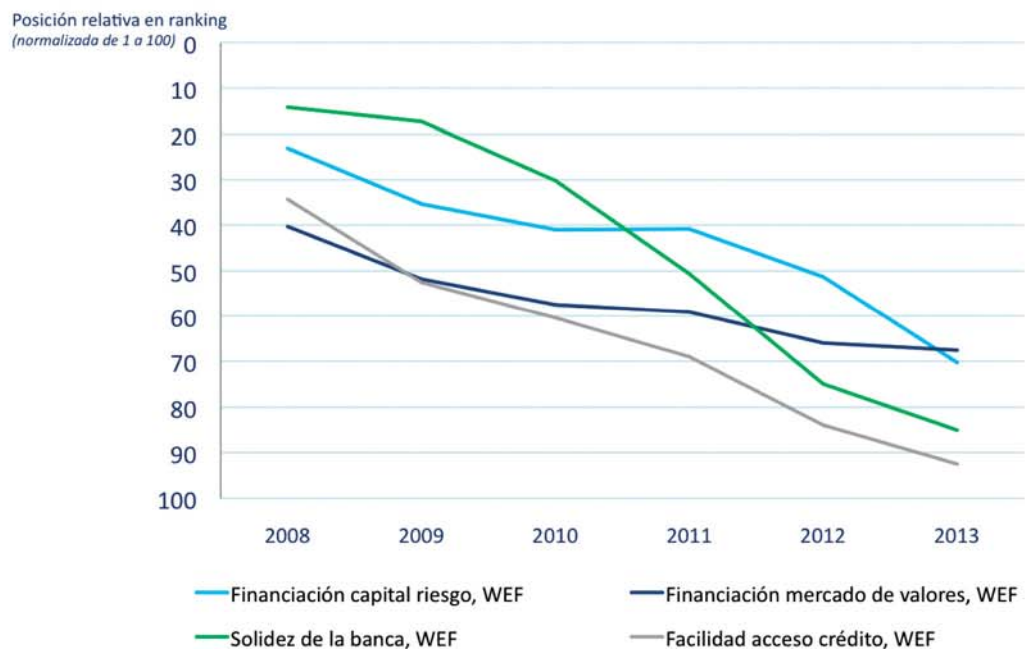
Reformular el papel de los agentes sociales: políticas activas de empleo y mayor presencia en la formación de nuestros jóvenes



Fuente: Elaboración propia con datos de la encuesta del "Barómetro de los Círculos", 2014.

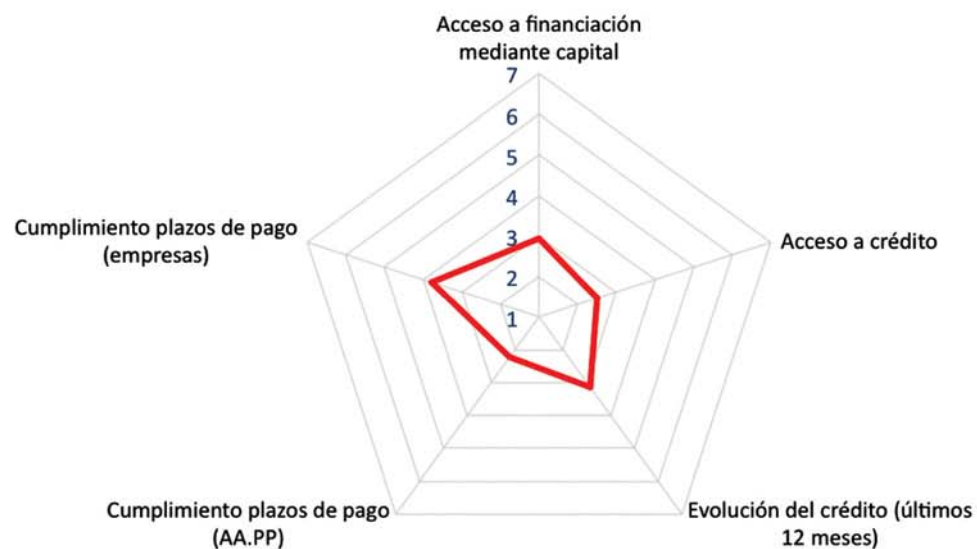
Mercado financiero I

Posición relativa de España
en el ranking global de países, 2008-2013



Fuente: Elaboración propia con datos originales de The Global Competitiveness Index 2013–2014 (WEF).

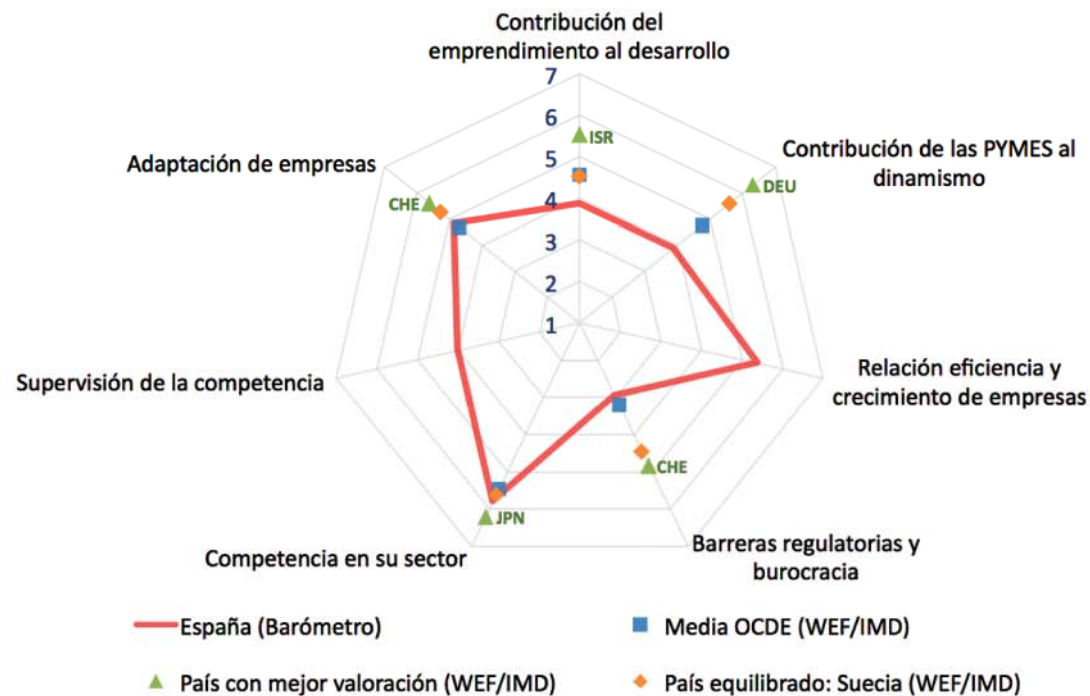
Mercado financiero II



Desarrollar alternativas a la financiación bancaria, reducir la morosidad y canalizar el crédito al sector privado

Fuente: Elaboración propia con datos de la encuesta del "Barómetro de los Círculos", 2014.

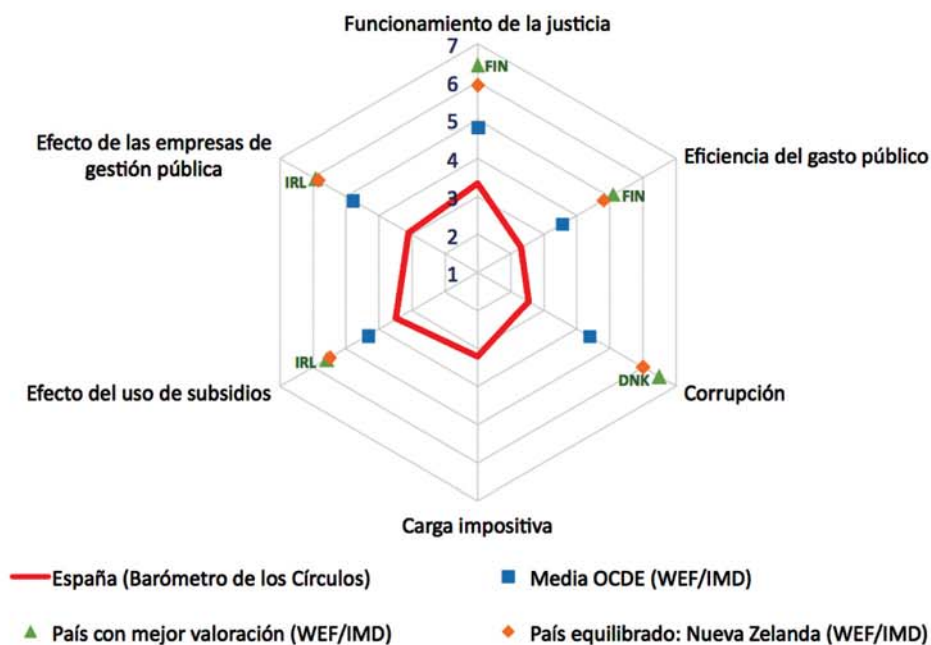
Dinamismo empresarial



Eliminar barreras regulatorias y burocráticas para favorecer el emprendimiento y un mayor crecimiento y dinamismo de nuestras PYMES

Fuente: Elaboración propia con datos de la encuesta del Barómetro de los Círculos, 2014, Global Competitiveness Report (World Economic Forum), 2013 y World Competitiveness Yearbook (IMD), 2014.

Contribución de las Administraciones Públicas



La reforma de las AAPP debe generar mayor seguridad jurídica, eficiencia del gasto público, una fiscalidad competitiva y nuevos mecanismos de lucha contra el fraude

Fuente: Elaboración propia con datos de la encuesta del Barómetro de los Círculos, 2014, Global Competitiveness Report (World Economic Forum), 2013 y World Competitiveness Yearbook (IMD), 2014.

¿A quién deberíamos mirar?

Alemania **Japón** **EE** **Suecia**
Corea **UU** **Dinamarca**
Irlanda **Holanda** **Nueva**
Suiza **Israel** **México** **Zelanda**
Reino **Singapur**
Unido **Finlandia** **Canadá**